

## オンライン個別入試相談会 ～新規参加申込の手順～

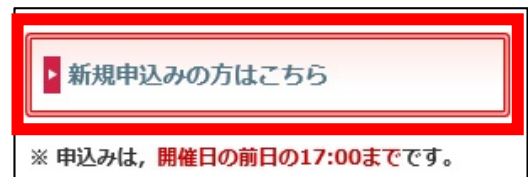
### STEP1 申込みサイトにアクセス

富山大学ウェブサイト大学相談会のページの、「新規申込みの方はこちら」から、申込みサイトにアクセスしてください。

【富山大学ウェブサイト大学相談会ページ】

<https://www.u-toyama.ac.jp/admission/guidance/>

スマートフォンからはこちら→



大学相談会ページの画面

### STEP2 希望の日程と時間枠を選択

- ①申し込みたい日程を選択してください。
- ②申し込みたい時間枠の「選択する」を選択してください。  
※申込みは1人につき、全日程中の1枠に限ります。  
※申込みは開催日の前日 17 時までです。
- ③画面下部の「申し込む」を選択してください。

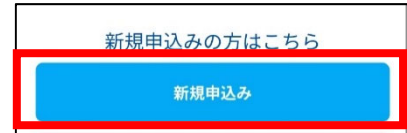


### STEP3 新規申込み, お申込みフォームの入力

---

①表示された画面の「新規申込み」を選択してください。

②申し込みフォームに必要事項を入力し, 「次へ」を選択してください。



新規申込みの画面

### STEP4 申込内容の確認, 申込実行

---

申込内容を確認し, 画面下部の「申込実行」を選択してください。

※内容に間違いがある場合は「戻る」を選択し, 修正してください。

以上で申込完了です。

登録したメールアドレスに, お申込完了メールが届きます。

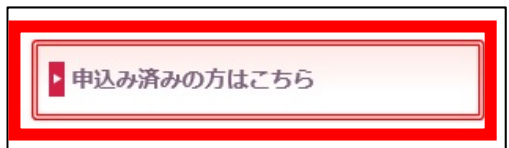
なお, 申込内容はマイページから変更することができます

お申込完了メールに記載の URL, または以下の URL から, マイページにログインしてください。

【富山大学ウェブサイト大学相談会ページ】

<https://www.u-toyama.ac.jp/admission/guidance/>

スマートフォンからはこちら→



大学相談会ページの画面