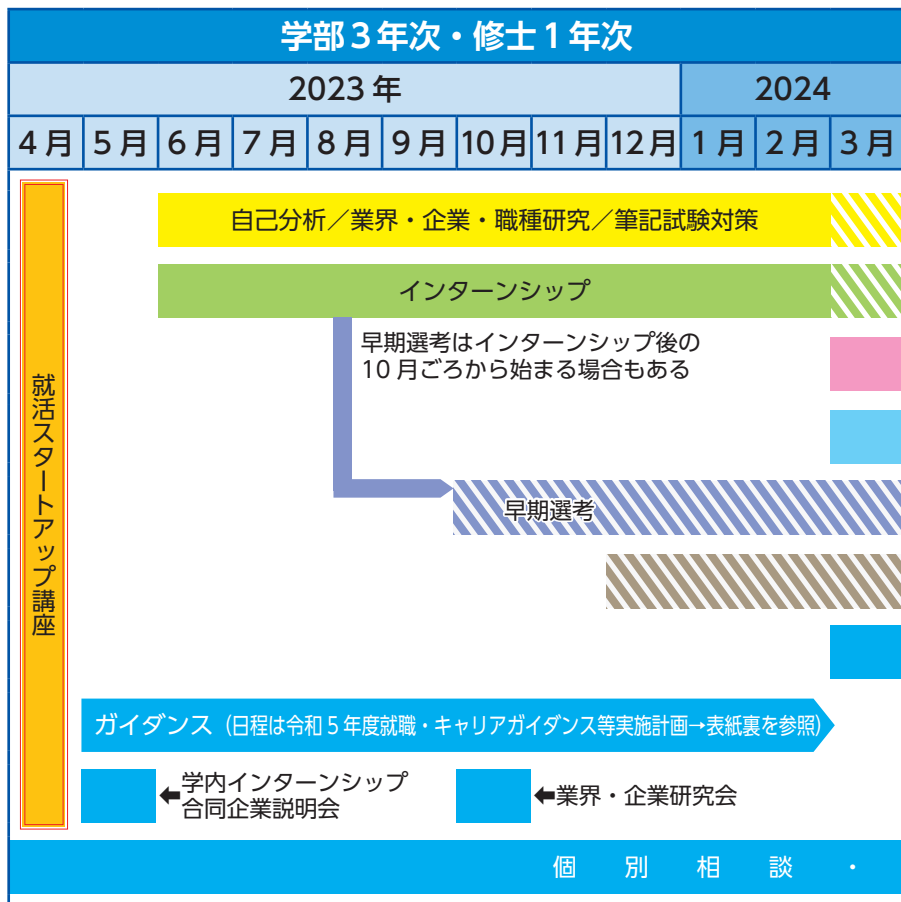


1 就職活動スケジュール

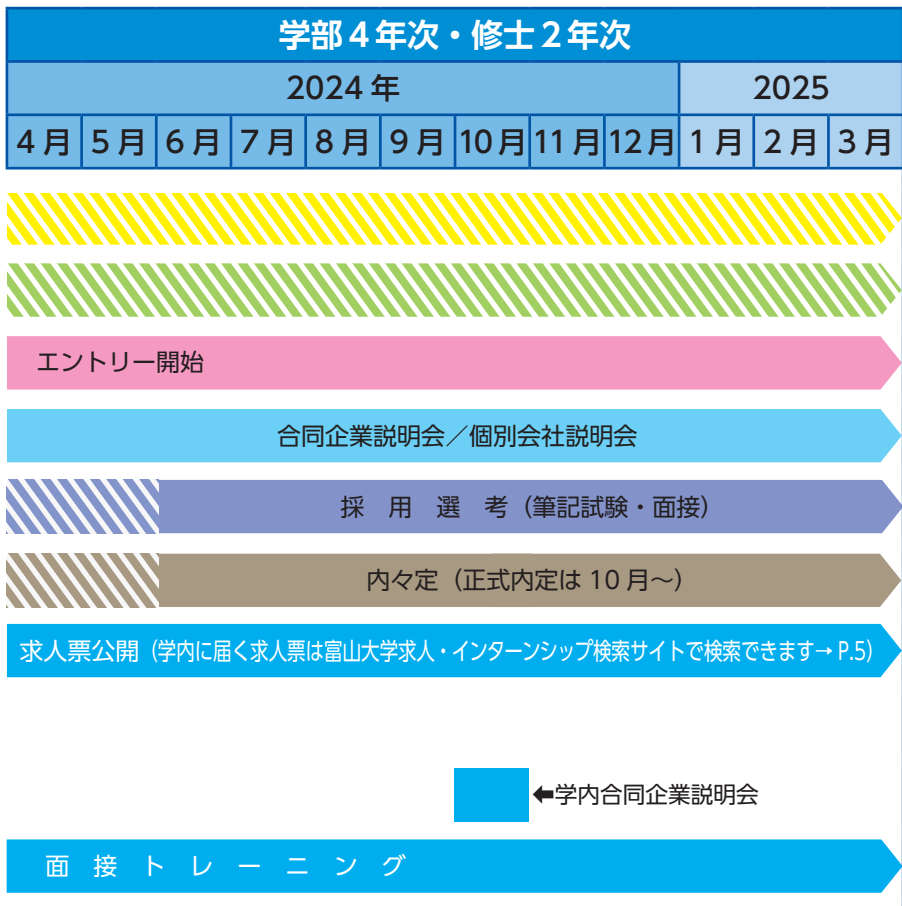
1. 2025年3月卒の就職活動スケジュール

まずは就職活動の全体的な流れをつかみましょう。



採用スケジュールは企業によって異なります。希望する企業の採用スケジュールを確認しましょう。外資系やベンチャー企業など、通年採用を行っている場合もあります。

ガイダンス等のイベント予定は、学内メールやヘルプシステム、就職・キャリア支援センター公式 LINE、学部・センターの掲示板にて情報発信していますので、随時確認してください。



就職・キャリア支援センターのイベント・支援内容

2 就職・キャリア支援センター利用案内

就職・キャリア支援センターでは、みなさんの就職活動支援、キャリア形成支援を行っています。センターで利用できることは以下のとおりです。

<就職・キャリア支援センター>

【利用時間】 8時30分～17時15分

※土・日曜日、祝日、年末年始、お盆期間除く

※進路・就職相談受付は16時30分まで

※12時～13時は相談業務を休止します。

【場 所】 五福キャンパス 学生会館2階

【連絡先】 TEL：076-445-6086 E-mail：employ@u-toyama.ac.jp

【設 備】 就職活動利用パソコン1台、DVD視聴用テレビ2台、

オンライン対策用個別ブース（要予約）

新聞・雑誌・就職関係図書・DVD

【ウェブサイト】 本学ウェブサイトからも随時情報発信しています。

トップページ>就職・キャリア支援



ウェブサイトは
こちら

【センターで利用できること】

◎相談（随時）予約も可

進路・就職に関する相談を随時受け付けています。

「就職 / 進学の見方」「就職活動の進め方」「自己分析の方法」「企業研究のポイント」「会社訪問の仕方」「面接の心得」「履歴書、エントリーシート等書類添削」等、何でも相談に応じます。気軽に訪れてください。

予約方法（オンライン）

◎面接トレーニング（要予約）

本番さながらの「模擬面接」を実施しています。web面接トレーニングも行っています。事前予約が必要です。

予約方法（オンライン）

また、ハローワーク出張相談（第2、第4木曜日午後のみ）でも「模擬面接」を行っています。

① 13時～ ② 14時～ ③ 15時～

相談や面接トレーニングの予約はこちら→



就活塾や就活セミナーと称した有料サービスのトラブルが増加しています。無料サービスであっても、そこから勧誘されることもあるため、十分に注意してください。

◎情報提供

・求人票、会社案内

本学に寄せられた求人については、富山大学求人・インターンシップ検索サイトにて検索可能です（P.5 参照）。また各企業から送付される「会社案内」は、センター内でも自由に閲覧可能です。

・公務員試験受験案内

公務員試験情報を取りまとめているほか、受験案内や業務案内パンフレット等を設置しています。

・就職イベント情報

学外開催の就職イベント情報（合同企業説明会等）を取りまとめています。

・就職活動報告書

先輩が受験した企業の選考内容やアドバイス等を企業毎に取りまとめており、センター内で閲覧可能です。

◎図書・DVDの閲覧／貸出

就職・資格・自己啓発関係図書・就職マナーや面接対策などのDVDを閲覧・視聴できます。一部を除き貸出も可能です。

◎新聞・雑誌の閲覧（※センター利用限定）

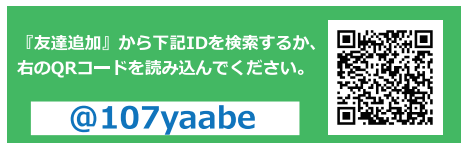
「日経新聞」「日経ビジネス」「東洋経済」「プレジデント」を毎号分閲覧できます。

◎職業適性診断システム（※センター利用限定）

職業適性診断システム（キャリア・インサイト）では以下の4つの診断メニューが利用できます。

- ①適性診断、②職業情報検索、③適性職業照合、④キャリア・プランニング
- ※その他、V P I 職業興味検査も実施できます。

就職・キャリア支援センター公式 LINE



3 富山大学求人・インターンシップ検索サイト利用方法

企業から配信される求人票・インターンシップ情報を、すべてオンラインで公開します。

PCやスマートフォンを活用して、情報を検索・閲覧して下さい。



Login

求人票・インターンシップ情報の閲覧はこちらからアクセスしてください。

<https://st.uc.career-tasu.jp/top/?id=080a6bbfbc2a619471699f78185853951>

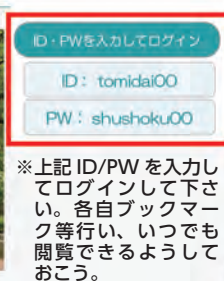
QRコードからアクセス



富山大学求人・インターンシップ検索サイト

PCのログイン画面

スマホのログイン画面



※上記 ID/PW を入力してログインして下さい。各自ブックマーク等を行い、いつでも閲覧できるようにしておこう。



「求人票・企業を探す」から検索



さまざまな検索条件から、求人票を探ることができます。
例：フリーワード、人気条件、クイック検索 など



「インターンシップを探す」から検索



インターンシップは、種別(インターンシップ・仕事研究)でわかりやすく表示。
求人票と同じ検索機能を備えています。



求人票を探す



いくつか検索方法を組み合わせることで、より探している求人や企業情報を得ることができます。

2025年卒向け求人票が2024年3月1日から検索可能となる予定です。
自分の卒年でタブ切替。




1 新着求人

学校が公開した新着求人を表示します。更新日が新しい情報をランダムで表示します。

企業名を直接クリックすると、選択した企業の求人票詳細画面に移動します。

2 フリーワード検索

企業名や業務内容など、検索したい求人や企業に関連するキーワードを入力してください。

テキストエリアに入力し、 をクリックすると検索結果（求人票一覧）画面に移動します。

3 クイック検索

業種や勤務地などを絞り込んで検索します。

業種／勤務地のプルダウンメニューから要素を選択⇒「検索」ボタンをクリックすると検索結果（求人票一覧）画面に移動します。

人気条件で検索 4

安定した経営基盤
 企業歴史が長い
 多角的な事業展開
 エントリー受付中
 キャリアセンターおすすめ求人
 学校推薦
 雇入れが早く安定
 グローバル企業
 CSR/SDGsへの取り組みに積極的
 学校推薦
 セミナー受付中
 既卒者応募歓迎

検索

条件検索 5

業種を選ぶ

職種を選ぶ

本社所在エリアを選ぶ

勤務地を選ぶ

求人票配付の有無、エントリー・セミナー受付の有無から選ぶ

その他こだわり条件

検索

をタップすると、検索項目が表示されます。

4 人気条件で検索

検索項目でも人気の高い条件を明記してあります。

該当する条件（ボタン）をクリックすると検索結果（求人票一覧）画面に移動します。

5 条件検索

それぞれアプローチの異なる検索条件を用意しています。

チェックを入れて「検索」ボタンをクリックしてください。

単一でも検索可能ですが、複数の条件を選択することで、より絞り込むことが可能です。



インターンシップを探す



あなたにマッチした企業やインターンシップ情報を検索できます。




① 新着インターンシップ

学校が公開した更新日が新しいインターンシップ情報をランダムで表示します。

企業名を直接クリックすると、選択した企業の求人票詳細画面に移動します。

② フリーワード検索

企業名や業務内容など、検索したい求人や企業に関連するキーワードを入力してください。

テキストエリアに入力し、 をクリックすると検索結果（インターンシップ一覧）画面に移動します。

③ クイック検索

業種や勤務地などを絞り込んで検索します。

業種／勤務地のプルダウンメニューから要素を選択⇒「検索」ボタンをクリックすると検索結果（インターンシップ一覧）画面に移動します。

人気条件で検索
4

<input type="checkbox"/> 安定した経営基盤 <input type="checkbox"/> 経験や年功を重視 <input type="checkbox"/> 営業力に自信 <input type="checkbox"/> 企業歴史が長い <input type="checkbox"/> シェアNo.1サービスあり <input type="checkbox"/> 3年連続で業績アップ	<input type="checkbox"/> 地域に密着した事業展開 <input type="checkbox"/> セミナー受付中 <input type="checkbox"/> ペンチャー気質あり <input type="checkbox"/> エントリー受付中 <input type="checkbox"/> アットホームな社風 <input type="checkbox"/> 顧客視点のサービス
--	---

条件検索
5

職種を選ぶ
▼

職種を選ぶ
▼

実施地域を選ぶ
▼

実施時期を選ぶ
▼

実施日数を選ぶ
▼

インターンシップ配信、エントリー・セミナー受付の有無から選ぶ
▼

その他こだわり条件
▼

をタップすると、検索項目が表示されます。

④人気条件で検索

検索項目でも人気の高い条件を明記してあります。

該当する条件（ボタン）をクリックすると検索結果（インターンシップ一覧）画面に移動します。

⑤条件検索

それぞれアプローチの異なる検索条件を用意しています。

チェックを入れて「検索」ボタンをクリックしてください。

単一でも検索可能ですが、複数の条件を選択することで、より絞り込むことが可能です。

4 進路決定報告 (必須)

進路が決定したら、速やかに大学に報告してください。

ヘルンシステム「進路決定入力」に登録することで、大学への報告とします。

みなさんの進路情報は、後輩学生が就職活動する際に貴重な情報となります。また、大学の統計資料として広報活動や、各種調査に利用されます。進路が決定したら、ヘルンシステムを利用し決定先を必ず登録してください。

富山大学ウェブサイト > 在学生の方 > 授業関係 > ヘルン・システム (学内限定)
https://www.u-toyama.ac.jp/student-staff/hearn_system.html



① ユーザー名・パスワードを入力しログイン

② 「進路決定入力」タブをクリック



③ 進路決定入力

①メニューで「進路決定入力」をクリックすると、進路決定区分選択画面が表示されます。

卒業・修了後の進路を選択し、「実行」をクリックしてください。

(進路決定区分入力画面)

進路決定入力 / 進路決定区分選択	
学生氏名	学籍番号
学生所属	学年
指導教員	

卒業・修了後の進路を選択してください

※未決定の場合も、現在の内定状況や希望等を入力してください

就職 (臨床研修医・有識者含む)

進学

就職・進学以外の進路

今年度は卒業終了しない

パート・アルバイトなど

実行 クリア

進路を選択し「実行」をクリック

②「就職（臨床研修医・有職者含む）」の場合

1. 就職決定状況区分選択入力画面が表示されますので、決定状況と就職先区分を選択してください。

(就職決定状況区分選択画面)

決定状況と就職先区分を選択してください

1. **選路が決定した**
→就職先を選択

就職先が決定した方

民間企業・団体・法人など

官公庁

教員・ポストドクター

医療・福祉

2. **内定を得たが就職活動継続中**
→現在の内定先を選択

内定を得たが就職活動継続中の方
※就職先に変更があった場合は登録を修正すること

民間企業・団体・法人など

官公庁

教員・ポストドクター

医療・福祉

3. **有職者**
→現在の勤務先を選択

有職者の方

民間企業・団体・法人など

官公庁

教員・ポストドクター

医療・福祉

4. **内定を得ていない**
→就職希望を選択

内定を得ていない方
※就職先が決定したら登録を修正すること

民間企業・団体・法人など

官公庁

教員・ポストドクター

医療・福祉

戻る クリア

2. 就職先名称、本社所在地、産業分類、勤務地、職業分類、内定時期、雇用形態を選択・入力し、「登録」をクリックしてください。

※就職先区分により、選択・入力項目の一部が異なります。画面の指示に従って登録してください。

(進路決定先入力画面)

進路決定先入力/決定先入力

学生氏名		学籍番号	
学部所属		学年	
指導教員			
決定進路			

○公務種別を選択してください。

公務種別 【必須】

就職先名称

○就職活動中である場合は名称を選択してください。

名称 【必須】

○就職活動中ではない(名称に決定先の企業(業字先)が無い場合は企業コード(業字先)を入力してください)。

企業コード 検索 * 企業(業字先)を検索します。

○企業(業字先)検索に決定先の企業(業字先)が無い場合は名称を入力してください。

名称

○本社所在地(住所)を入力して下さい。

郵便番号 【必須】

郵便番号 ※半角数字で入力してください。

所在地

電話番号 ※半角数字で入力してください。

○勤務地を選択してください。(勤務地未定の場合は、本社所在地を選択)

勤務地 【必須】

○あなた自身が関わる業務(職業分類)を選択してください。

あなた自身が関わる業務(職業分類) 【必須】

○内定(内々定)時期を入力してください。

内定(内々定)時期 (YYYYMM/DD)

○雇用形態を選択してください。

雇用形態 【必須】

○採用に当たった公務員試験区分を選択してください。

採用に当たった公務員試験区分 【必須】

○各種資格試験、公務員試験、教員採用試験等に合格した方は試験名を入力してください。

各種資格試験、公務員試験、教員採用試験

確 認 * 次画面に進みます。

クリア * 内容を初期状態に戻します。

戻る * 登録されているデータを削除します。

※企業コードを入力

(企業検索)した場合、就職先名称、本社所在地等の項目が自動で入力される。

3. 最後に確認画面で「確認」をクリックすると登録完了です。

- ③ 「進学」、「就職・進学以外の進路」、「今年度は卒業修了しない」、「パート・アルバイトなど」の場合
進学先、進路情報の詳細、勤務先等、画面の指示に従って登録してください。