



1 就職・キャリア支援センター利用案内

就職・キャリア支援センターでは、みなさんの就職活動支援、キャリア形成支援を行っています。センターでは以下のようなサービスを利用することができます。

- 【利用時間】** 8時30分～17時15分
※土・日曜日、祝日、年末年始、お盆期間を除く
※12時～13時は相談業務を休止します。
- 【場 所】** 五福キャンパス 学生会館2階
- 【連絡先】** TEL：076-445-6086 E-mail：employ@u-toyama.ac.jp
- 【設 備】** 就職活動利用パソコン1台、DVD視聴用テレビ2台、
オンライン対策用個別ブース（要予約）
新聞・雑誌・就職関係図書・DVD
- 【ウェブサイト】** 本学ウェブサイトからも随時情報発信しています。
トップページ>就職・キャリア支援



ウェブサイトは
こちら

【利用できる主なサービス】

◎進路・就職相談

「就職／進学の見方」「就職活動の進め方」「自己分析の方法」「企業研究のポイント」「会社訪問の仕方」「面接の心得」等、何でも相談に応じます。お気軽にお立ち寄りください。

◎履歴書、エントリーシート添削

◎面接トレーニング

実際の面接に近い環境で模擬面接を行います。これにより、本番の面接に自信を持って臨むことができます。

◎AI面接

どこからでも利用できるオンラインでの模擬面接サービスを提供しています。いつでも面接の練習ができ、採点結果も閲覧できるので、本番に向けてしっかりと準備することができます。

◎情報提供

就活塾や就活セミナーと称した有料サービスのトラブルが増加しています。無料サービスであっても、そこから勧誘されることもあるため、十分に注意してください。

・求人票、会社案内

本学に寄せられた求人については、富山大学求人・インターンシップ検索サイトで検索が可能です(P.5 参照)。また各企業の「会社案内」等資料は、センター内で自由に閲覧することができます。

・公務員試験受験案内

公務員試験情報ほか、受験案内や業務案内パンフレット等を閲覧することができます。

・就職イベント情報

学外開催の就職イベント情報（合同企業説明会等）を取りまとめています。

・就職活動報告書

先輩が受験した企業の選考内容やアドバイス等を企業毎に取りまとめており、センター内で閲覧することができます。

◎図書・DVDの閲覧／貸出

就職・資格・自己啓発関係図書・就職マナーや面接対策などのDVDを閲覧・視聴できます。一部を除き貸出も可能です。

◎新聞・雑誌の閲覧（※センター利用限定）

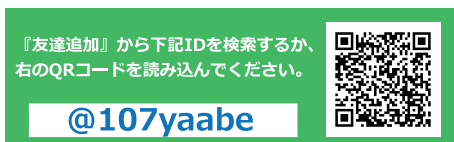
「日経新聞」「日経ビジネス」「東洋経済」「プレジデント」を毎号閲覧することができます。

◎職業適性診断システム（※センター利用限定）

職業適性診断システム（キャリア・インサイト）では以下の4つの診断メニューが利用できます。

- ①適性診断、②職業情報検索、③適性職業照合、④キャリア・プランニング
- ※その他、V P I 職業興味検査も実施できます。

就職・キャリア支援センター公式 LINE



2 富山大学求人・インターンシップ検索サイト利用方法

企業から配信される求人票・インターンシップ情報を、すべてオンラインで公開しています。

PCやスマートフォン等で、情報を検索・閲覧して下さい。



Login

求人票・インターンシップ情報の閲覧はこちらからアクセスしてください。

QRコードからアクセス



富山大学求人・インターンシップ検索サイト

PCのログイン画面

スマホのログイン画面



ID・PWを入力してログイン

ID: tomidai00

PW: shushoku00

※上記 ID/PW を入力してログインして下さい。各自ブックマーク等行い、いつでも閲覧できるようにしておこう。



「求人票・企業を探す」から検索



さまざまな検索条件から、求人票を探ることができます。
例：フリーワード、人気条件、クイック検索 など



「仕事研究・インターンシップを探す」から検索



インターンシップは、種別(インターンシップ・仕事研究)でわかりやすく表示
求人票と同じ検索機能を備えています。



求人票・企業を探す



いくつか検索方法を組み合わせることで、より探している求人や企業情報を得ることができます。

2028年卒向け求人票が
2027年3月1日から検索可能
となる予定です。
自分の卒年でタブ切替


①新着求人

学校が公開した新着求人を表示します。更新日が新しい情報をランダムで表示します。

企業名を直接クリックすると、選択した企業の求人票詳細画面に移動します。

②フリーワード検索

企業名や業務内容など、検索したい求人や企業に関連するキーワードを入力してください。

テキストエリアに入力し、 をクリックすると検索結果（求人票一覧）画面に移動します。

③クイック検索

業種や勤務地などを絞り込んで検索します。

業種／勤務地のプルダウンメニューから要素を選択⇒「検索」ボタンをクリックすると検索結果（求人票一覧）画面に移動します。



人気条件で検索 4

安定した経営基盤
 雇働率が低く安定
 企業歴史が長い
 グローバル企業
 多角的な事業展開
 CSR/SDGsへの取り組みに積極的
 エントリー受付中
 学校推薦
 キャリアセンターおすすめ求人
 セミナー受付中
 学校推薦
 既卒者応募歓迎

検索

条件検索 5

業種を選ぶ

職種を選ぶ

本社所在エリアを選ぶ

勤務地を選ぶ

求人票配属の有無、エントリー・セミナー受付の有無から選ぶ

その他こだわり条件

検索

をタップすると、検索項目が表示されます。

4 人気条件で検索

検索項目でも人気の高い条件を明記してあります。

該当する条件（ボタン）をクリックすると検索結果（求人票一覧）画面に移動します。

5 条件検索

それぞれアプローチの異なる検索条件を用意しています。

チェックを入れて「検索」ボタンをクリックしてください。

単一でも検索可能ですが、複数の条件を選択することで、より絞り込むことが可能です。

仕事研究・インターンシップ等を探す

I

就職・キャリア支援センターからのお知らせ



あなたにマッチした企業やインターンシップ情報等を検索できます。

The screenshot shows the OQOO University career portal interface. At the top, there is a search bar and a menu icon. Below it, a section titled 'インターンシップを探す' (Find Internships) is visible. The main content area is divided into three sections: 1. '新着インターンシップ' (New Internships) with a '1' in a circle, showing a list of job listings with buttons for 'エントリー受付中' (Applications Open) and 'セミナー' (Seminar). 2. 'フリーワード検索' (Free Word Search) with a '2' in a circle, featuring a search input field and a search button. 3. 'クイック検索' (Quick Search) with a '3' in a circle, containing checkboxes for 'エントリー受付中' and 'セミナー受付中', dropdown menus for '業種を選択' (Select Industry) and '実施地域を選択' (Select Implementation Area), and checkboxes for 'インターンシップ' and '1Day仕事研究'. A '検索' (Search) button is at the bottom.


①新着インターンシップ

学校が公開した更新日が新しいインターンシップ情報をランダムで表示します。

企業名を直接クリックすると、選択した企業の求人票詳細画面に移動します。

②フリーワード検索

企業名や業務内容など、検索したい求人や企業に関連するキーワードを入力してください。

テキストエリアに入力し、 をクリックすると検索結果（インターンシップ一覧）画面に移動します。

③クイック検索

業種や勤務地などを絞り込んで検索します。

業種／勤務地のプルダウンメニューから要素を選択⇒「検索」ボタンをクリックすると検索結果（インターンシップ一覧）画面に移動します。

人気条件で検索
4

<input type="checkbox"/> 安定した経営基盤	<input type="checkbox"/> 地域に密着した事業展開
<input type="checkbox"/> 経験や年功を重視	<input type="checkbox"/> セミナー受付中
<input type="checkbox"/> 営業力に自信	<input type="checkbox"/> ペンチャー気質あり
<input type="checkbox"/> 企業歴史が長い	<input type="checkbox"/> エントリー受付中
<input type="checkbox"/> シェアNo.1サービスあり	<input type="checkbox"/> アットホームな社風
<input type="checkbox"/> 3年連続で業績アップ	<input type="checkbox"/> 顧客視点のサービス

条件検索
5

職種を選ぶ
▼

職種を選ぶ
▼

実施地域を選ぶ
▼

実施時期を選ぶ
▼

実施日数を選ぶ
▼

インターンシップ配信、エントリー・セミナー受付の有無から選択
▼

その他こだわり条件
▼

をタップすると、検索項目が表示されます。

4 人気条件で検索

検索項目でも人気の高い条件を明記してあります。

該当する条件（ボタン）をクリックすると検索結果（インターンシップ一覧）画面に移動します。

5 条件検索

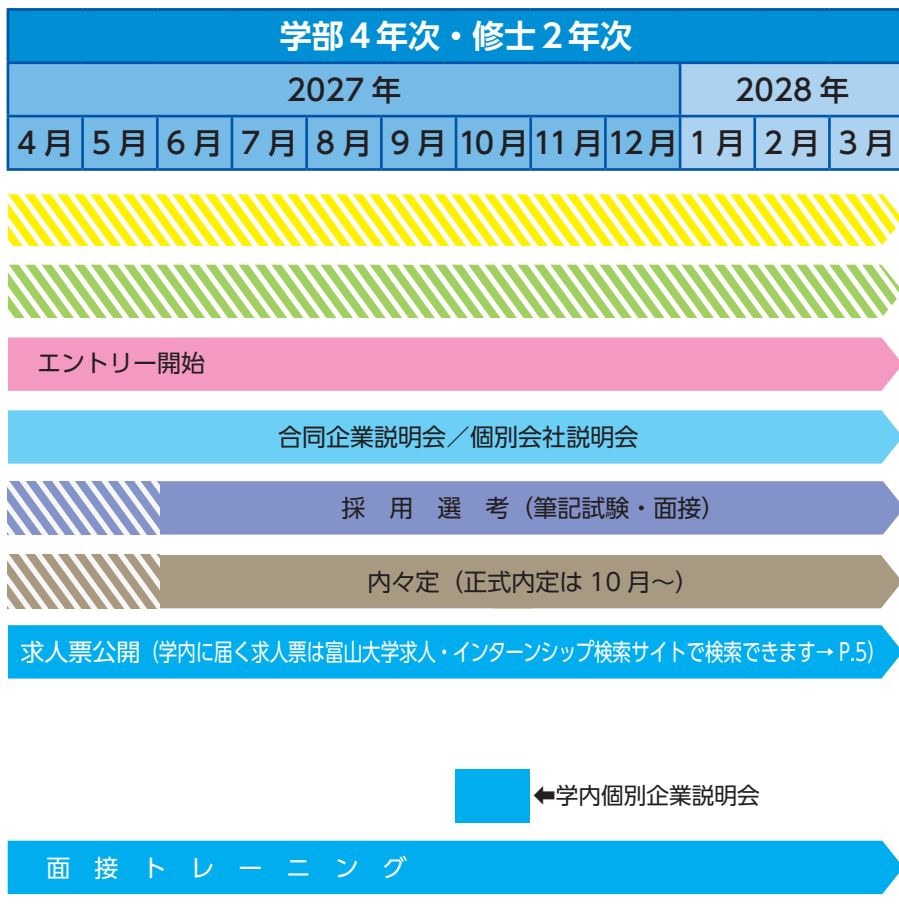
それぞれアプローチの異なる検索条件を用意しています。

チェックを入れて「検索」ボタンをクリックしてください。

単一でも検索可能ですが、複数の条件を選択することで、より絞り込むことが可能です。

採用スケジュールは企業によって異なります。希望する企業の採用スケジュールを確認しましょう。通年採用を行っている企業は近年増加傾向にあります。

ガイダンス等のイベント予定は、学内メールや Moodle、就職・キャリア支援センター公式 LINE、学部・センターの掲示板にて情報発信していますので、随時確認してください。



就職・キャリア支援センターのイベント・支援内容