

富山大学学生各位

令和7年度 学生生活アンケート(結果)

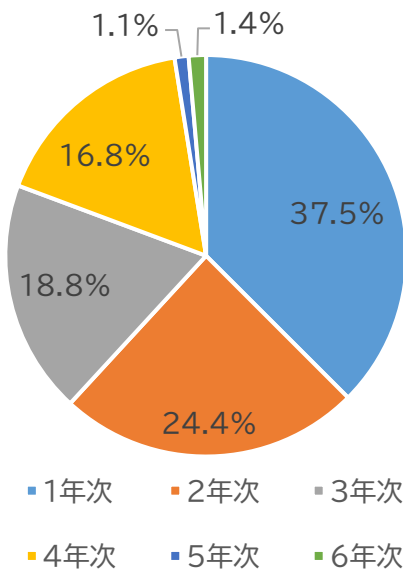
1. 調査の目的

この調査は、富山大学に在籍する学生の皆さんを対象に、学生生活の実態や満足度を把握することで、今後の学生支援に役立てることを目的として実施しました。

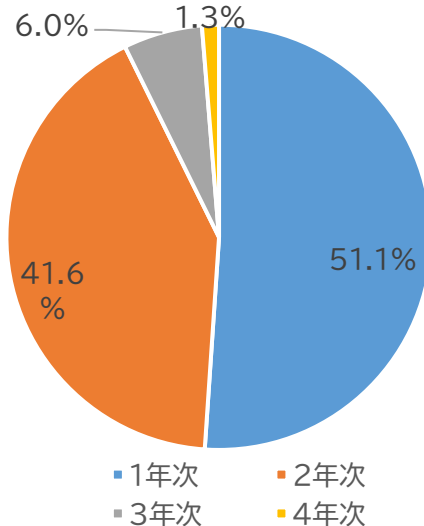
2. 実施の期間・対象・回答数(基本情報)

- (1)回答期間 令和7年11月25日(火)~12月25日(木)
- (2)対 象 本学の全学生 9,324名(2025.5.1 現在学生数)
- (3)回 答 数 学部 1,507名、大学院 233名 (全体)1,740名、18.7%

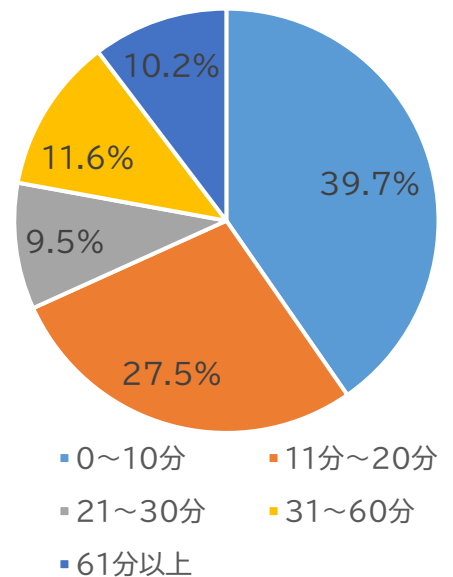
学部(回答数1,507)



大学院(回答数233)



通学時間別(回答数1,740)

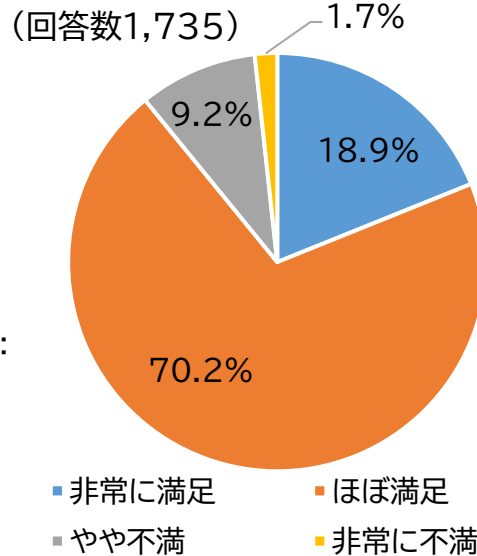


3. 満足度・対応と優先支援

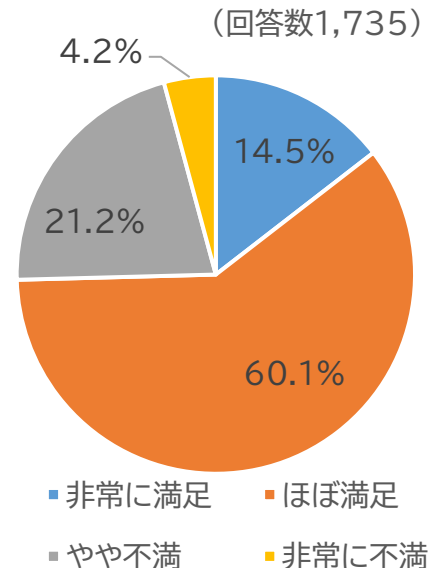
- (1)学生支援の満足度:
「非常に満足」18.9%
「ほぼ満足」70.2%
「やや不満」9.2%
「非常に不満」1.7%

- (2)大学施設・設備の満足度:
「非常に満足」14.5%
「ほぼ満足」60.1%
「やや不満」21.2%
「非常に不満」4.2%

学生支援の満足度

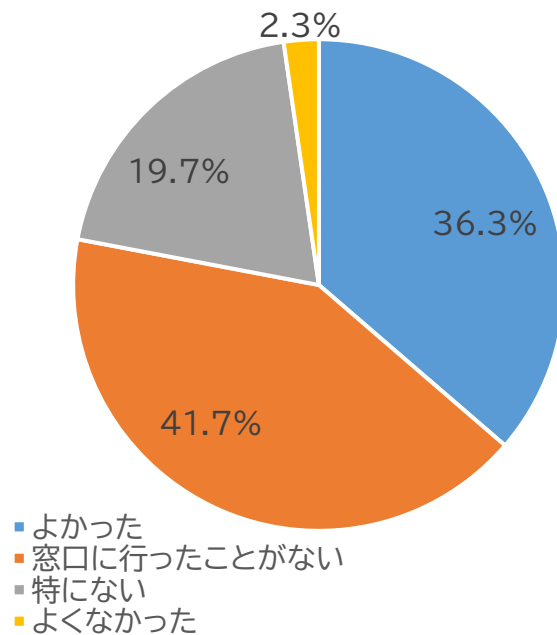


施設・設備の満足度



- (3) 窓口対応:
「よかった」 36.3%
「窓口に行ったことがない」41.7%
「特にない」 19.7%
「よくなかった」 2.3%

窓口対応(回答数1,740)



- (4) 「最も優先してほしい支援」: の上位4点
①教育施設の整備
②食堂・売店の整備
③資格取得支援
④経済的支援の拡大

4. 学生からの意見(主なもの)

(1) 図書館・学習環境:

(良い点)「図書館に良い本がある」、「図書館で学習に理想的な空間を提供していただき、学習に打ち込むことができた」等

(改善点)「図書館について、季節の変わり目にエアコンが付いていないため、暑いときや寒いときがある。」「共通教育棟のC教室は出入口が一つのためとても混雑する」等

(2) 教職員の対応:

(良い点)「窓口対応が丁寧、助かった」、「全てにおいて、学生のことをよく考えてくださっているから。」「相談に乗ってくれたり、不足資料等も教えてくれたりしていただけるのでほぼ満足」等。

(改善点)「学生もそうだが、教職員の時間を確保し職場環境を改善する必要がある気がする。」「職員によって雑な対応をしてくる方がいる。」等

(3) 授業・教育支援:

(良い点)「授業に集中しやすい環境になっていると思う」「教育が手厚いから」「地域密着型の芸術文化学部だからこそ出来ている授業やプロジェクトが多く、とても良い経験ができている」「素敵な人たち、面白い授業、綺麗な草木が沢山だから」等

(改善点)「授業評価アンケートがもっと授業に反映されるように、教員に指示してほしい。」「現在、ヘルンシステムにスケジュール機能こそあるが休講情報のみならずシラバス上の授業日程も反映されておらず曜日ごとの標準スケジュールを表示するのみとなっている。」等

(4) 経済的支援:

(良い点)「授業料免除やコロナ禍での給付型奨学金では大変お世話になった」、「学費減免制度について、日本留学における経済的負担は大きく軽減された。」等

(改善点)「奨学金を借りることは、働き出すと同時に借金を背負っていくことと同じである。少しでも金銭的な不安や負担を減らすために、支援してほしい。」「学部生の成績優秀者に対する授業料や奨学金の免除制度があるとモチベーションが上がる。」「2年生から高岡キャンパスに通うためには五福から引越す学生が多いため負担が大きい。」等

(5) 食堂・売店の利便性:

(良い点)「食堂も一年生の頃よく利用させてもらい、そこで交友の輪が広まったので、とても満足している。」「食堂のご飯が美味しい」等

(改善点)「食堂の価格をもう少し下げただけだと助かります。」「食堂のメニューが増えたら嬉しい。」「食堂の席が詰まりすぎていて座りにくい」等

5. 学生の不安や悩みについて

(回答数 1,735 「ある」342、「ない」1,393)

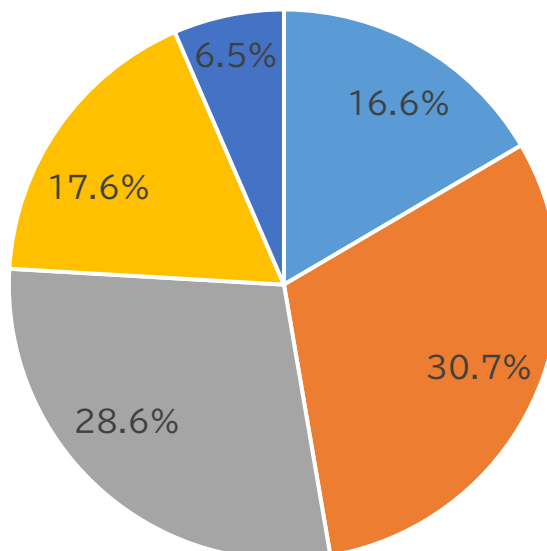
項目	件数(ある)	割合(%)
経済面	149	43.6
学修上や成績	151	44.2
健康面	84	24.6
交友関係	85	24.9
家族関係	31	9.1
指導教員との関係	34	9.9
課外活動関係	30	8.8
就職や進路	139	40.6

(複数回答)

6. 現在の経済状況

現在の経済状況(回答数1,740)

「ゆとりがある」16.6%
 「少しゆとりがある」30.7%
 「どちらでもない」28.6%
 「やや苦しい」17.6%
 「苦しい」6.5%



■ ゆとりがある ■ 少しゆとりがある ■ どちらでもない ■ やや苦しい ■ 苦しい

アルバイト状況(回答数 1,740)

区分	件数	割合(%)
現在している	1,335	76.7
以前はしていた(今はしていない)	209	12.0
したことがない	196	11.3

アルバイト職種(上位抽出) (複数回答)	件数	割合(%)
飲食店員	880	57.0
学習塾講師・家庭教師	275	17.8
商品販売員	225	14.6
スーパー・コンビニ店員	151	9.8
TA、RA、SA ※	92	6.0
イベントスタッフ	76	4.9

※・TA(ティーチング・アシスタント)

・RA(リサーチ・アシスタント)

・SA(スチューデント・アシスタント)

7. 学生の皆様へ

このたびは、貴重なご意見をお寄せいただき、誠にありがとうございます。
いただいたご意見については、現状や課題を踏まえながら、優先度の高いものから順に改善に向けて取り組んでまいります。また、中期的・長期的な検討が必要な事項につきましても、大学として真摯に受け止め、継続的に改善に向けた取り組みを進めてまいります。

今後、取り組みを開始したものや進捗があったものについては、ヘルンシステム等を通じて、適宜みなさんにお知らせいたします。

大学では、学生のみなさんが安心して充実した学生生活を送ることができるよう、環境整備や支援体制の充実に努めております。窓口対応については、いただきましたご意見を職員間で共有し、改善に向けて取り組んでまいります。対応等で何か気になることがございましたらお声がけいただければ幸いです。

みなさん一人ひとりの声が、より良い学修環境づくりにつながりますので、気づいたことやご意見があれば、今後どうぞ気軽にお寄せください。

学生支援センター長