平成29年度夏季

富山大学主要建物別電気使用量

目次

節電状況確認ガイド	P-2	総合研究棟	P-29～P-30	医・薬学部研究棟	P-65
3キャンパス合計	P-3	温室	P-31	薬学部・共同研究棟	P-66
五福キャンパス合計	P-4	極低温量子科学研究センター	P-32	看護学科研究棟	P-67
杉谷キャンパス(学部等)合計	P-5	総合情報基盤センター	P-33～P-34	和漢医薬学総合研究棟	P-68
杉谷キャンパス(附属病院)合計	P-6	放射性同位元素総合実験室	P-35	生命科学先端研究ユニット	P-69
高岡キャンパス合計	P-7	水素同位体科学研究センター	P-36	医薬イノベーションセンター	P-70
五福キャンパス		環境安全推進センター	P-37	附属病院(病棟以外)	P-71
黒田講堂	P-8	共同利用棟	P-38	病棟	P-72
国際交流センター	P-9	人文学部	P-39	中央機械室等	P-73
多目的施設	P-10	サークル棟等	P-40	高岡キャンパス	
共通教育棟	P-11	第3体育館	P-41	A(管理)棟	P-74
人間発達科学部	P-12～P-16	中央ポンプ室	P-42	B1(講義)棟	P-75
学生会館	P-17	工学部	P-43～P-58	G棟(体育), F棟(図書館), 洗心苑	P-76
第1，2体育館	P-18～P-19	研究推進機構産学連携推進ｾﾝﾀｰ	P-59	C(研究)棟	P-77
レストラン1（食堂）	P-20	外灯その他建物等	P-60	D(実験実習)棟	P-78
附属図書館	P-21	杉谷キャンパス		H(講義演習)棟	P-79
事務局等	P-22	管理棟	P-61	E(専攻科)棟	P-80
災害対策プラザ	P-23	講義実習棟	P-62	エネルギー棟	P-81
経済学部	P-24	図書館	P-63		
理学部	P-25～P-28	医学部研究棟	P-64		

節電状況確認ガイド

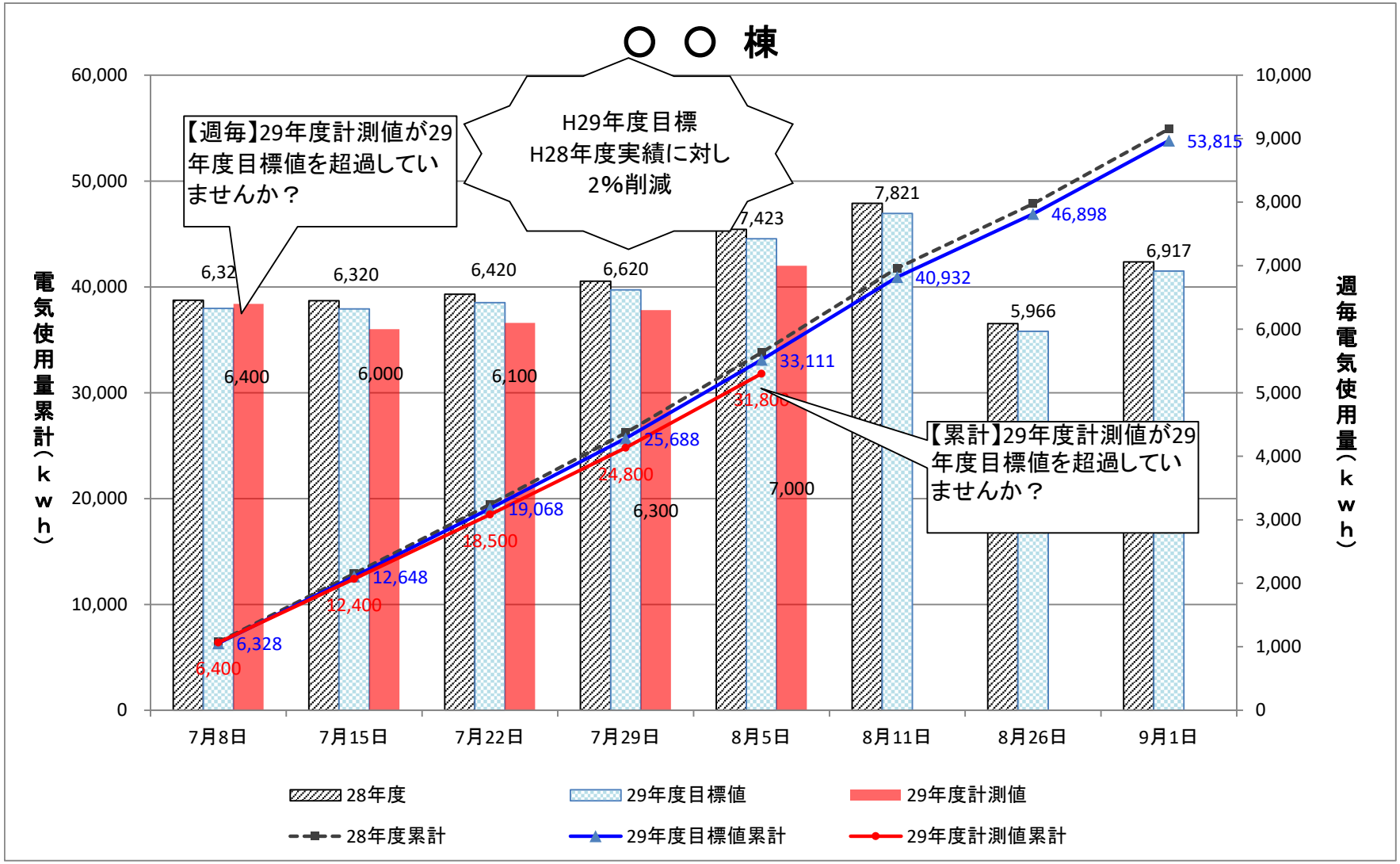
○ ○ 棟
【週毎】29年度計測値が29年度目標値を超過していませんか？
H29年度目標
H28年度実績に対し
2%削減
【累計】29年度計測値が29年度目標値を超過していませんか？
電気使用量累計（kwh）
週毎電気使用量（kwh）
60,000
50,000
40,000
30,000
20,000
10,000
0
10,000
9,000
8,000
7,000
6,000
5,000
4,000
3,000
2,000
1,000
0
6,32
6,320
6,420
6,620
7,423
7,821
5,966
6,917
6,400
6,000
6,100
6,300
7,000
53,815
46,898
40,932
33,111
25,688
19,068
12,648
6,328
31,800
24,800
18,500
12,400
6,400
7月8日
7月15日
7月22日
7月29日
8月5日
8月11日
8月26日
9月1日
28年度
29年度目標値
29年度計測値
28年度累計
29年度目標値累計
29年度計測値累計

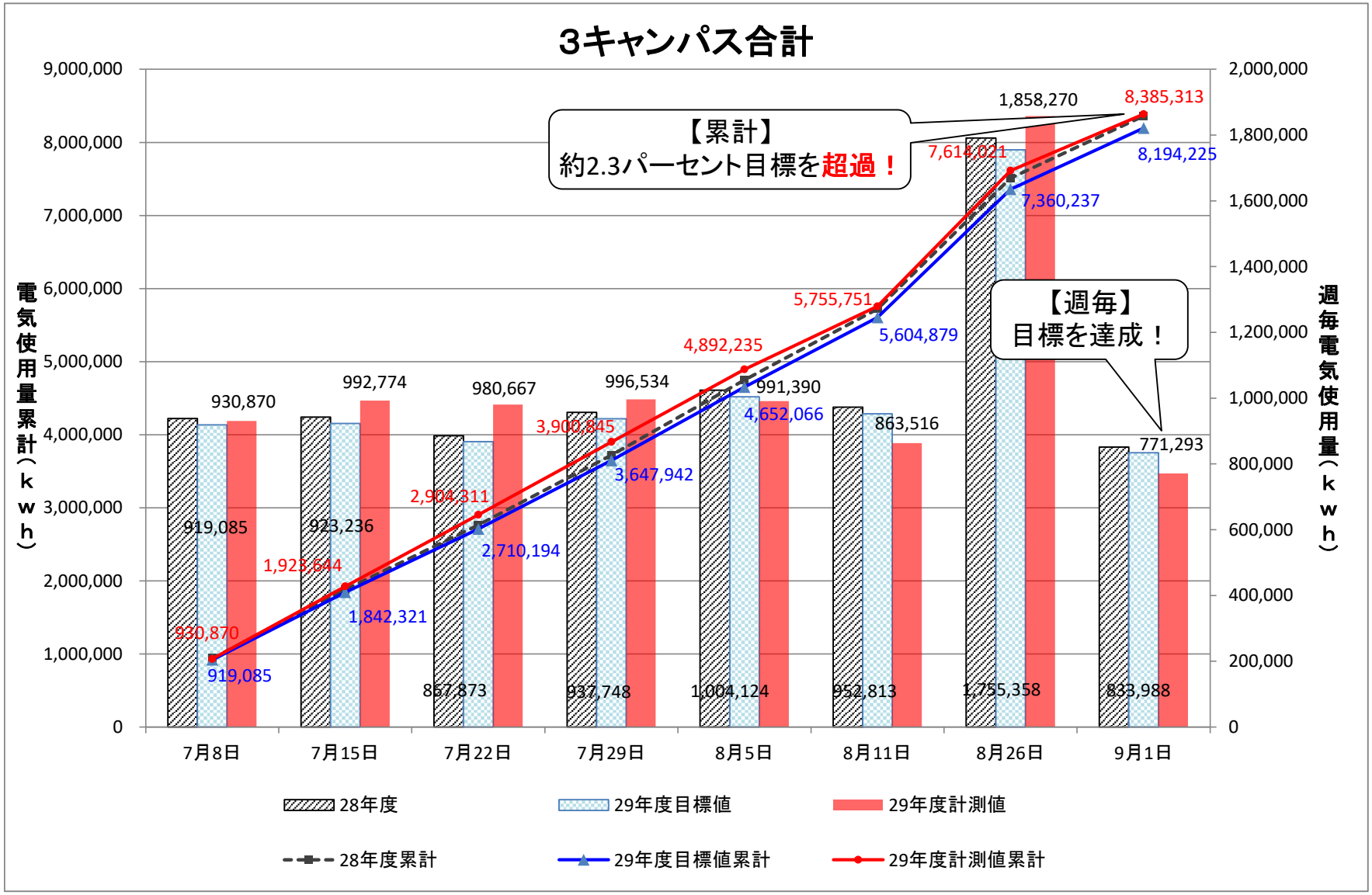
3キャンパス合計
【累計】
約2.3パーセント目標を超過！
【週毎】
目標を達成！
電気使用量累計（kwh）
週毎電気使用量（kwh）
9,000,000
8,000,000
7,000,000
6,000,000
5,000,000
4,000,000
3,000,000
2,000,000
1,000,000
0
2,000,000
1,800,000
1,600,000
1,400,000
1,200,000
1,000,000
800,000
600,000
400,000
200,000
0
930,870
992,774
980,667
996,534
991,390
863,516
1,858,270
771,293
919,085
923,236
867,873
937,748
1,004,124
952,813
1,755,358
833,988
930,870
1,923,644
2,904,311
3,900,845
4,892,235
5,755,751
7,614,021
8,385,313
919,085
1,842,321
2,710,194
3,647,942
4,652,066
5,604,879
7,360,237
8,194,225
7月8日
7月15日
7月22日
7月29日
8月5日
8月11日
8月26日
9月1日
28年度
29年度目標値
29年度計測値
28年度累計
29年度目標値累計
29年度計測値累計

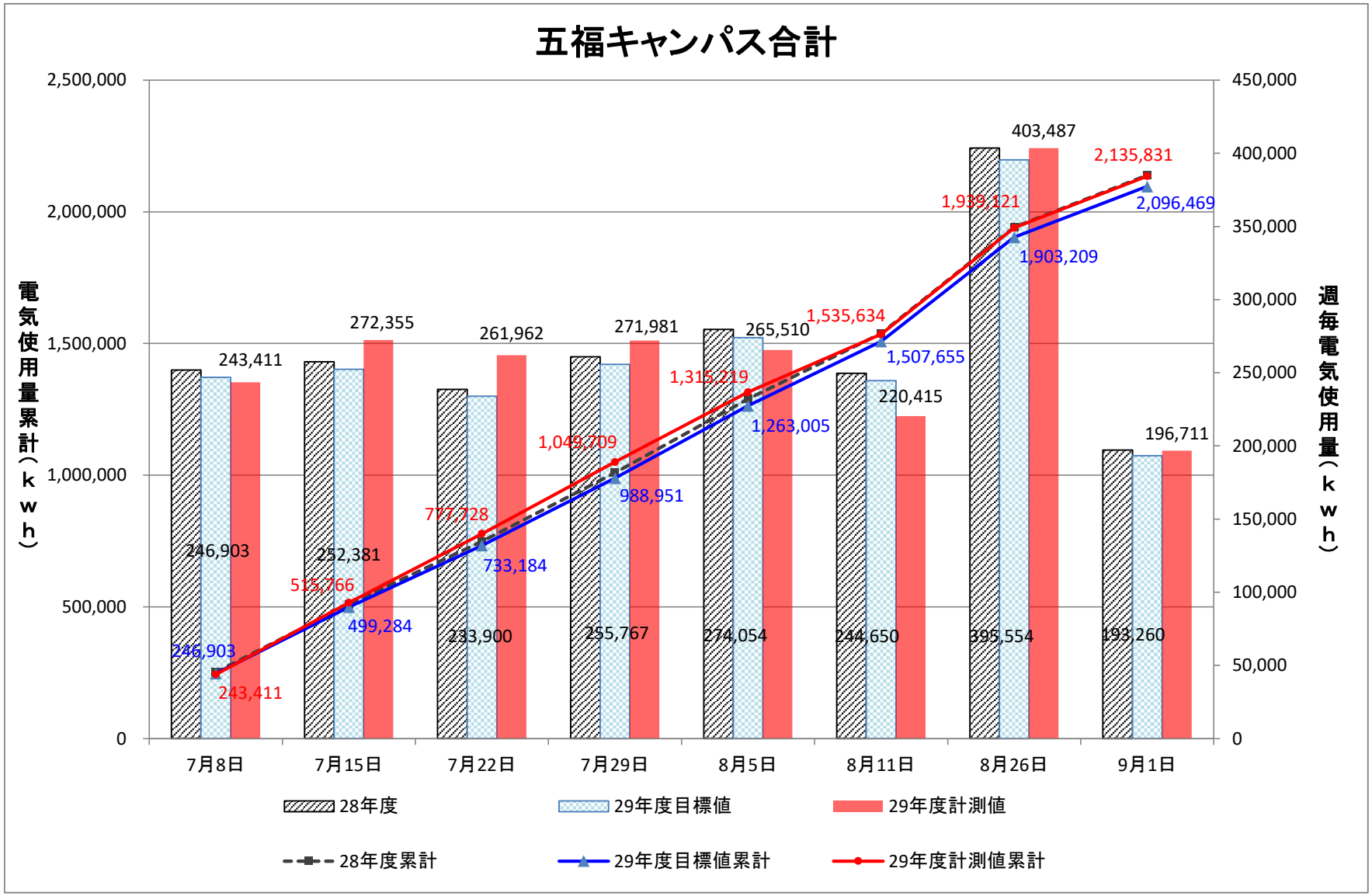
五福キャンパス合計
電気使用量累計（ｋｗｈ）
週毎電気使用量（ｋｗｈ）
2,500,000
2,000,000
1,500,000
1,000,000
500,000
0
450,000
400,000
350,000
300,000
250,000
200,000
150,000
100,000
50,000
0
7月8日
7月15日
7月22日
7月29日
8月5日
8月11日
8月26日
9月1日
243,411
272,355
261,962
271,981
265,510
220,415
403,487
196,711
246,903
252,381
233,900
255,767
274,054
244,650
395,554
193,260
246,903
499,284
733,184
988,951
1,263,005
1,507,655
1,903,209
2,096,469
243,411
515,766
777,728
1,049,709
1,315,219
1,535,634
1,939,121
2,135,831
28年度
29年度目標値
29年度計測値
28年度累計
29年度目標値累計
29年度計測値累計

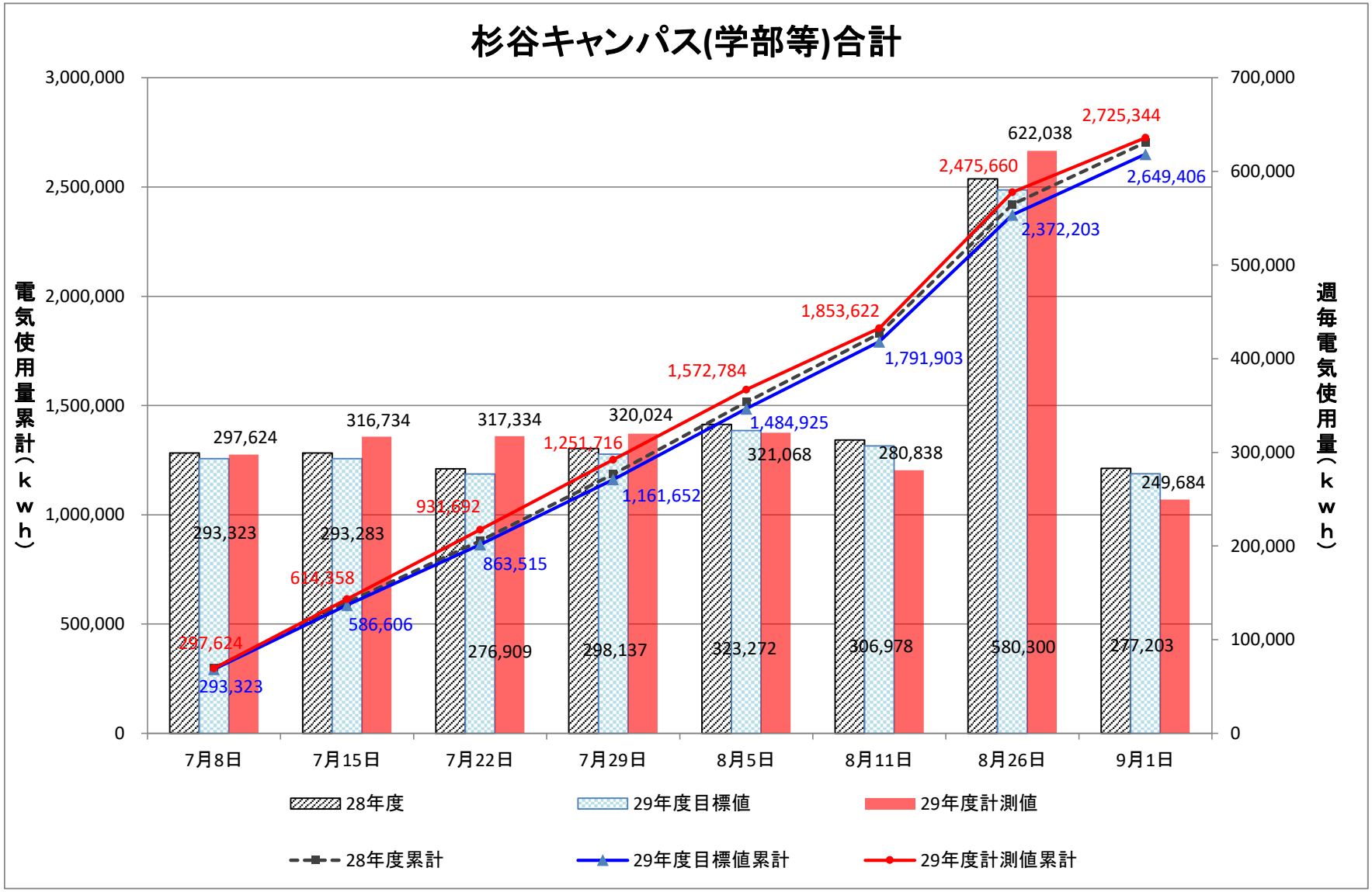
杉谷キャンパス(学部等)合計
電気使用量累計（kwh）
週毎電気使用量（kwh）
3,000,000
2,500,000
2,000,000
1,500,000
1,000,000
500,000
0
700,000
600,000
500,000
400,000
300,000
200,000
100,000
0
7月8日
7月15日
7月22日
7月29日
8月5日
8月11日
8月26日
9月1日
297,624
316,734
317,334
320,024
321,068
280,838
622,038
249,684
293,323
293,283
276,909
298,137
323,272
306,978
580,300
277,203
297,624
614,358
931,692
1,251,716
1,572,784
1,853,622
2,475,660
2,725,344
293,323
586,606
863,515
1,161,652
1,484,925
1,791,903
2,372,203
2,649,406
28年度
29年度目標値
29年度計測値
28年度累計
29年度目標値累計
29年度計測値累計

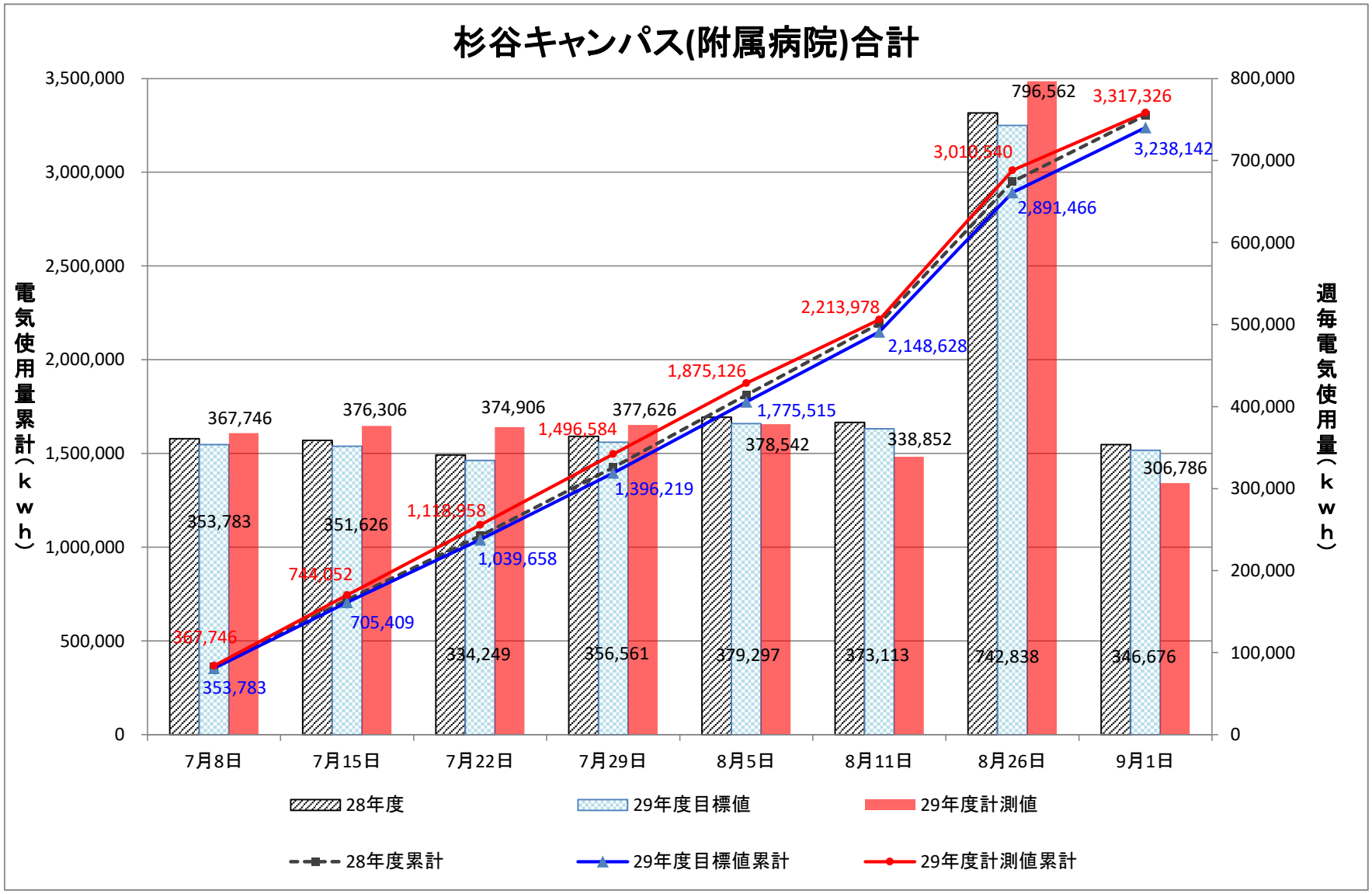
杉谷キャンパス(附属病院)合計
電気使用量累計（kwh）
週毎電気使用量（kwh）
3,500,000
3,000,000
2,500,000
2,000,000
1,500,000
1,000,000
500,000
0
800,000
700,000
600,000
500,000
400,000
300,000
200,000
100,000
0
7月8日
7月15日
7月22日
7月29日
8月5日
8月11日
8月26日
9月1日
367,746
376,306
374,906
377,626
378,542
338,852
796,562
306,786
353,783
351,626
334,249
356,561
379,297
373,113
742,838
346,676
367,746
744,052
1,118,958
1,496,584
1,875,126
2,213,978
3,010,540
3,317,326
353,783
705,409
1,039,658
1,396,219
1,775,515
2,148,628
2,891,466
3,238,142
28年度
29年度目標値
29年度計測値
28年度累計
29年度目標値累計
29年度計測値累計

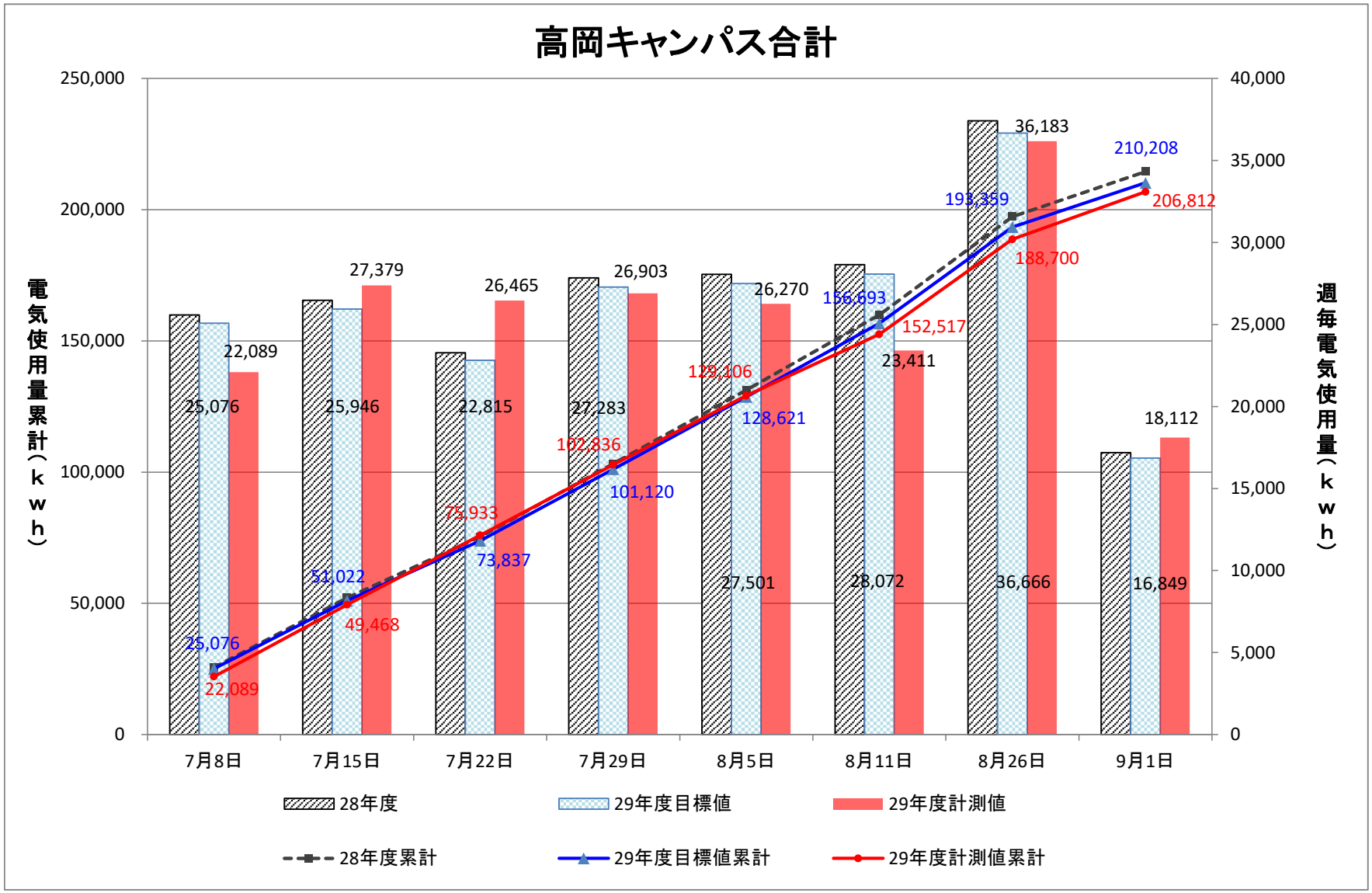
高岡キャンパス合計
電気使用量累計（ｋｗｈ）
週毎電気使用量（ｋｗｈ）
250,000
200,000
150,000
100,000
50,000
0
40,000
35,000
30,000
25,000
20,000
15,000
10,000
5,000
0
7月8日
7月15日
7月22日
7月29日
8月5日
8月11日
8月26日
9月1日
25,076
22,089
25,946
27,379
22,815
26,465
27,283
26,903
27,501
26,270
28,072
23,411
36,666
36,183
16,849
18,112
25,076
22,089
51,022
49,468
73,837
75,933
101,120
102,836
128,621
129,106
156,693
152,517
193,359
188,700
210,208
206,812
28年度
29年度目標値
29年度計測値
28年度累計
29年度目標値累計
29年度計測値累計

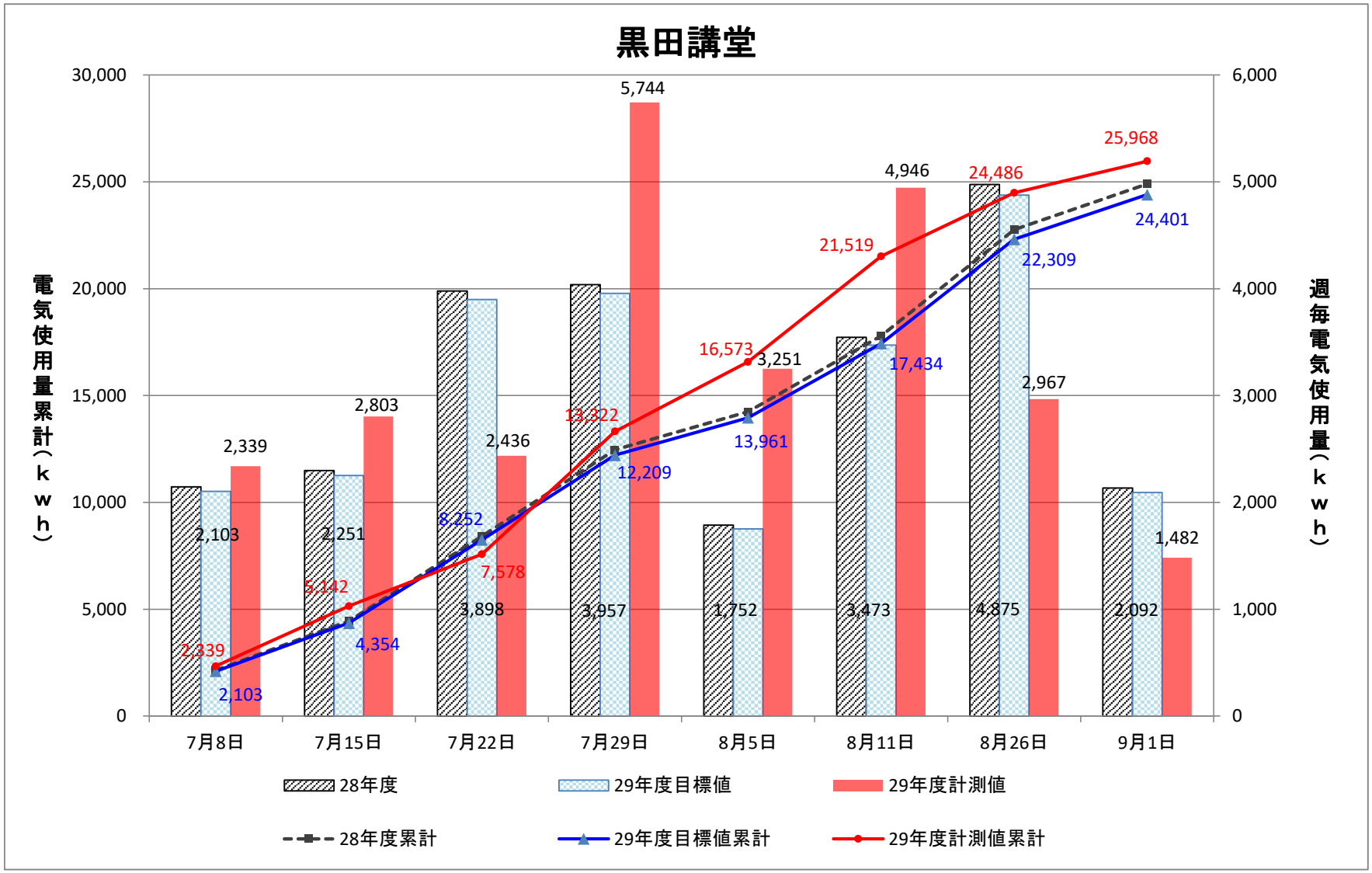
黒田講堂
電気使用量累計（ｋｗｈ）
週毎電気使用量（ｋｗｈ）
30,000
25,000
20,000
15,000
10,000
5,000
0
6,000
5,000
4,000
3,000
2,000
1,000
0
7月8日
7月15日
7月22日
7月29日
8月5日
8月11日
8月26日
9月1日
2,339
2,803
2,436
5,744
3,251
4,946
2,967
1,482
2,103
2,251
3,898
3,957
1,752
3,473
4,875
2,092
2,339
5,142
7,578
13,322
16,573
21,519
24,486
25,968
2,103
4,354
8,252
12,209
13,961
17,434
22,309
24,401
28年度
29年度目標値
29年度計測値
28年度累計
29年度目標値累計
29年度計測値累計

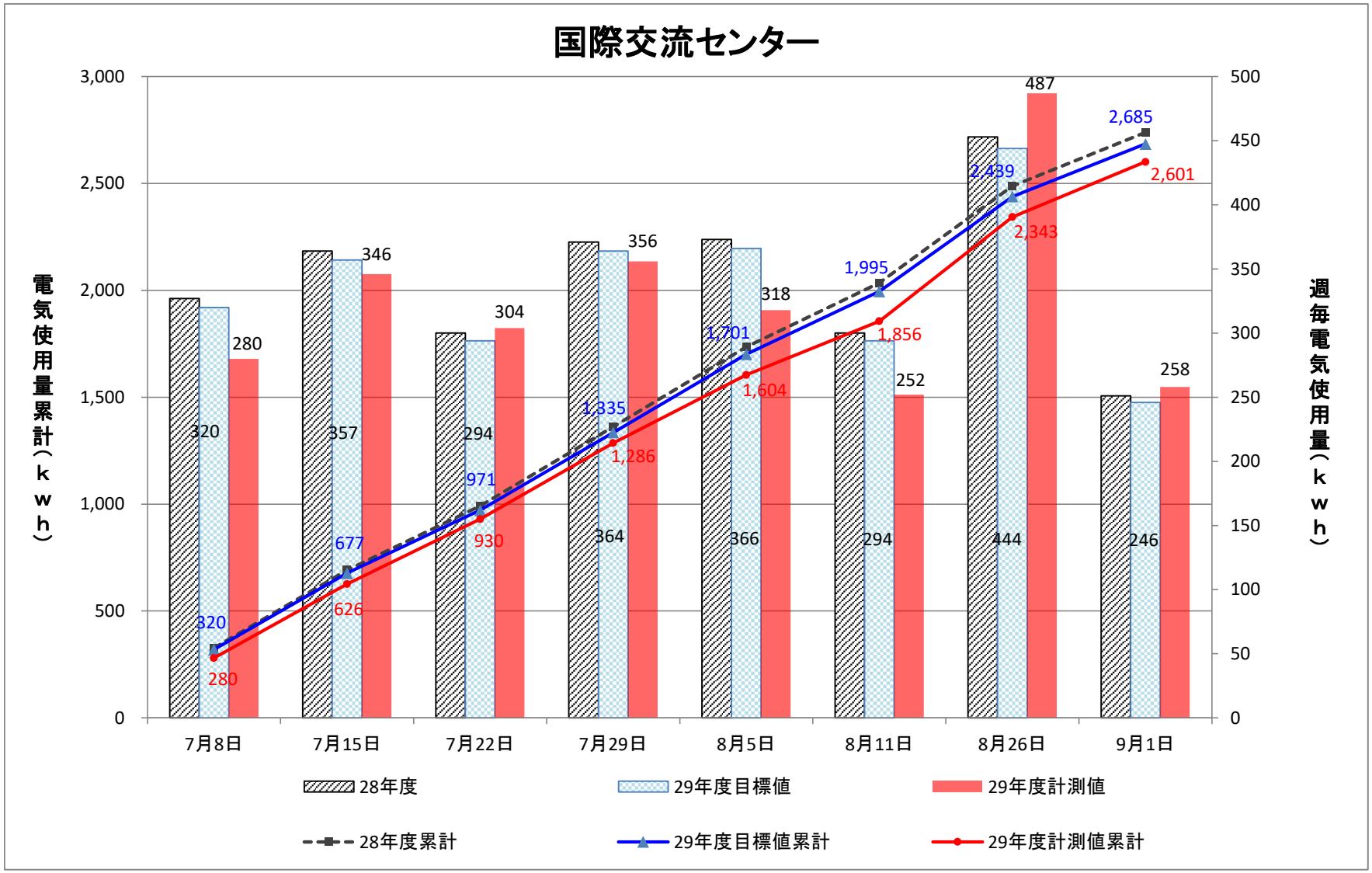
国際交流センター
電気使用量累計（ｋｗｈ）
週毎電気使用量（ｋｗｈ）
3,000
2,500
2,000
1,500
1,000
500
0
500
450
400
350
300
250
200
150
100
50
0
7月8日
7月15日
7月22日
7月29日
8月5日
8月11日
8月26日
9月1日
320
280
357
346
294
304
364
356
366
318
294
252
444
487
246
258
320
677
971
1,335
1,701
1,995
2,439
2,685
280
626
930
1,286
1,604
1,856
2,343
2,601
28年度
29年度目標値
29年度計測値
28年度累計
29年度目標値累計
29年度計測値累計

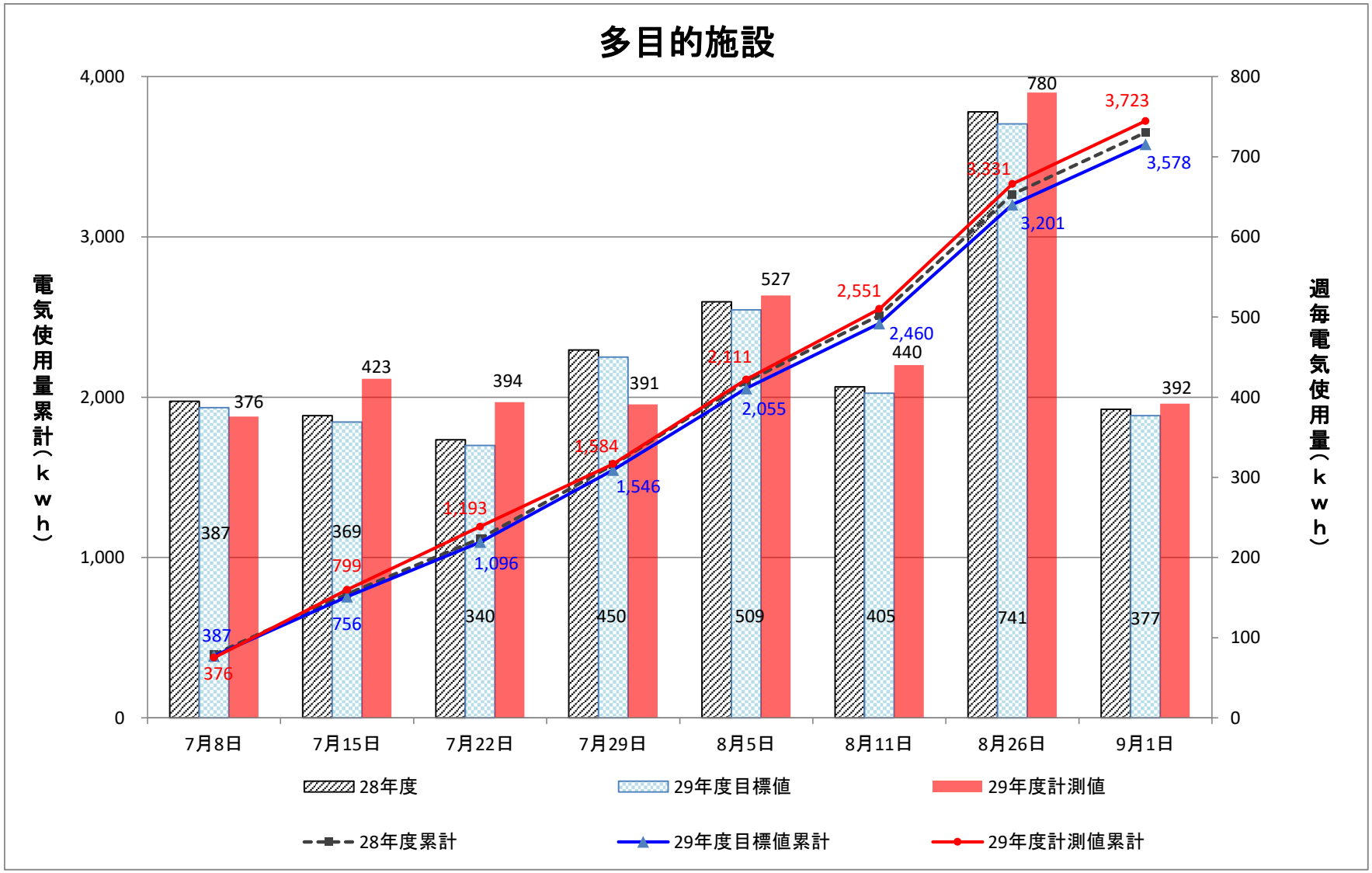
多目的施設
電気使用量累計（ｋｗｈ）
週毎電気使用量（ｋｗｈ）
4,000
3,000
2,000
1,000
0
800
700
600
500
400
300
200
100
0
7月8日
7月15日
7月22日
7月29日
8月5日
8月11日
8月26日
9月1日
376
423
394
391
527
440
780
392
387
369
340
450
509
405
741
377
387
756
1,096
1,546
2,055
2,460
3,201
3,578
376
799
1,193
1,584
2,111
2,551
3,331
3,723
28年度
29年度目標値
29年度計測値
28年度累計
29年度目標値累計
29年度計測値累計

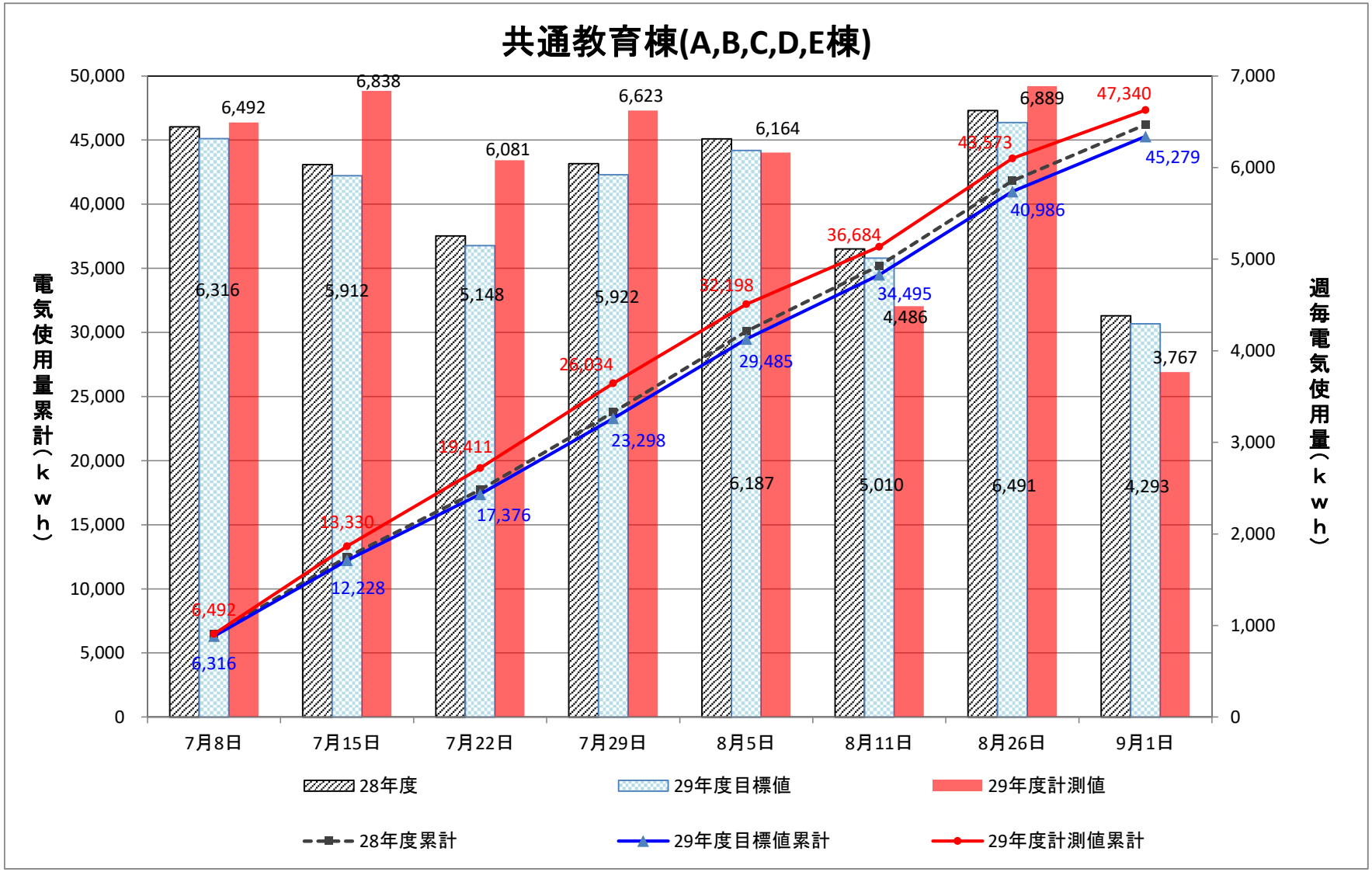
共通教育棟(A,B,C,D,E棟)
電気使用量累計（ｋｗｈ）
週毎電気使用量（ｋｗｈ）
50,000
45,000
40,000
35,000
30,000
25,000
20,000
15,000
10,000
5,000
0
7,000
6,000
5,000
4,000
3,000
2,000
1,000
0
7月8日
7月15日
7月22日
7月29日
8月5日
8月11日
8月26日
9月1日
6,316
6,492
5,912
6,838
5,148
6,081
5,922
6,623
6,187
6,164
5,010
4,486
6,491
6,889
4,293
3,767
6,492
13,330
19,411
26,034
32,198
36,684
43,573
47,340
6,316
12,228
17,376
23,298
29,485
34,495
40,986
45,279
28年度
29年度目標値
29年度計測値
28年度累計
29年度目標値累計
29年度計測値累計

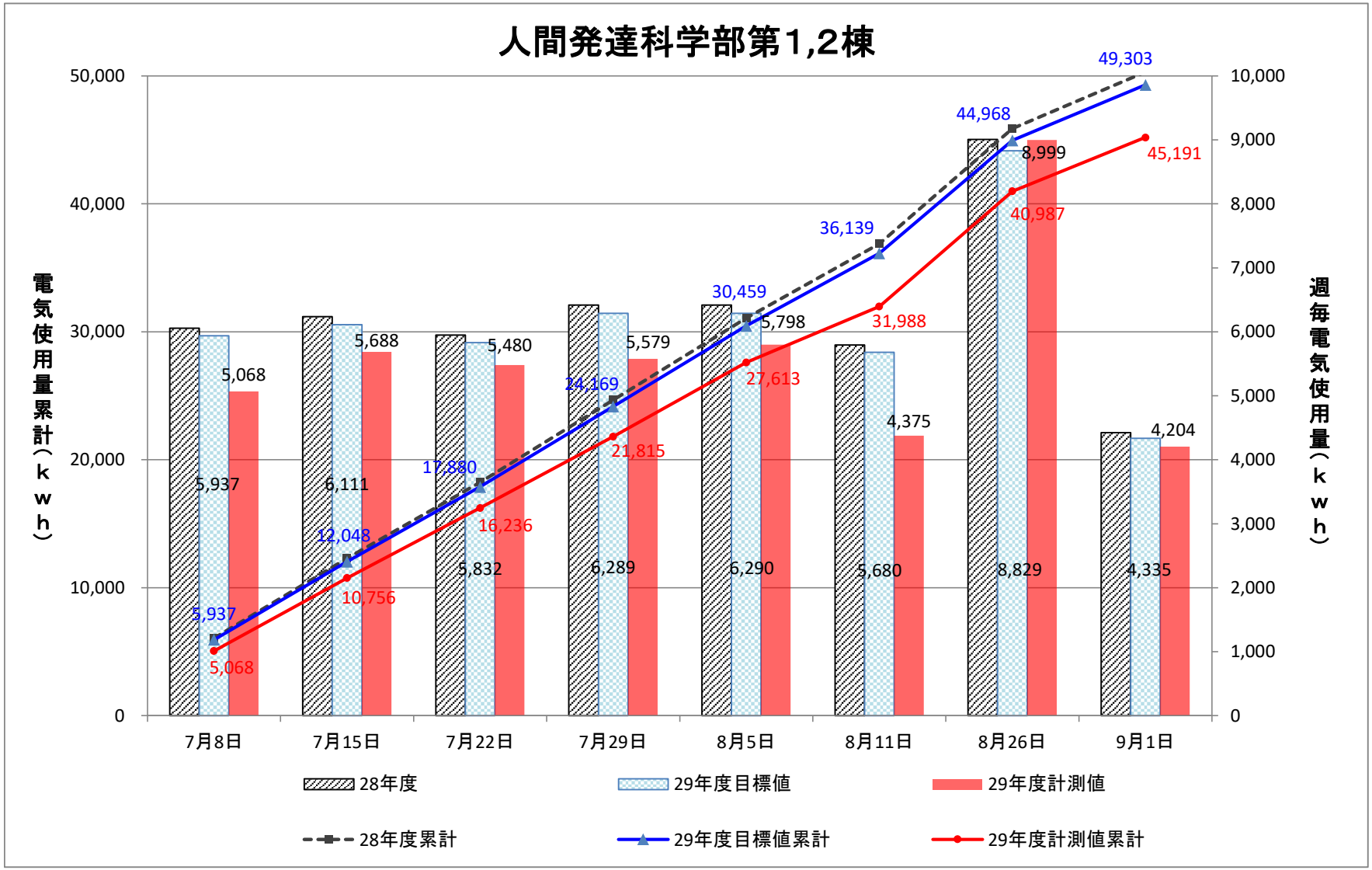
人間発達科学部第1,2棟
電気使用量累計（ｋｗｈ）
週毎電気使用量（ｋｗｈ）
50,000
40,000
30,000
20,000
10,000
0
10,000
9,000
8,000
7,000
6,000
5,000
4,000
3,000
2,000
1,000
0
7月8日
7月15日
7月22日
7月29日
8月5日
8月11日
8月26日
9月1日
5,937
6,111
5,832
6,289
6,290
5,680
8,829
4,335
5,068
5,688
5,480
5,579
5,798
4,375
8,999
4,204
5,937
12,048
17,880
24,169
30,459
36,139
44,968
49,303
5,068
10,756
16,236
21,815
27,613
31,988
40,987
45,191
28年度
29年度目標値
29年度計測値
28年度累計
29年度目標値累計
29年度計測値累計

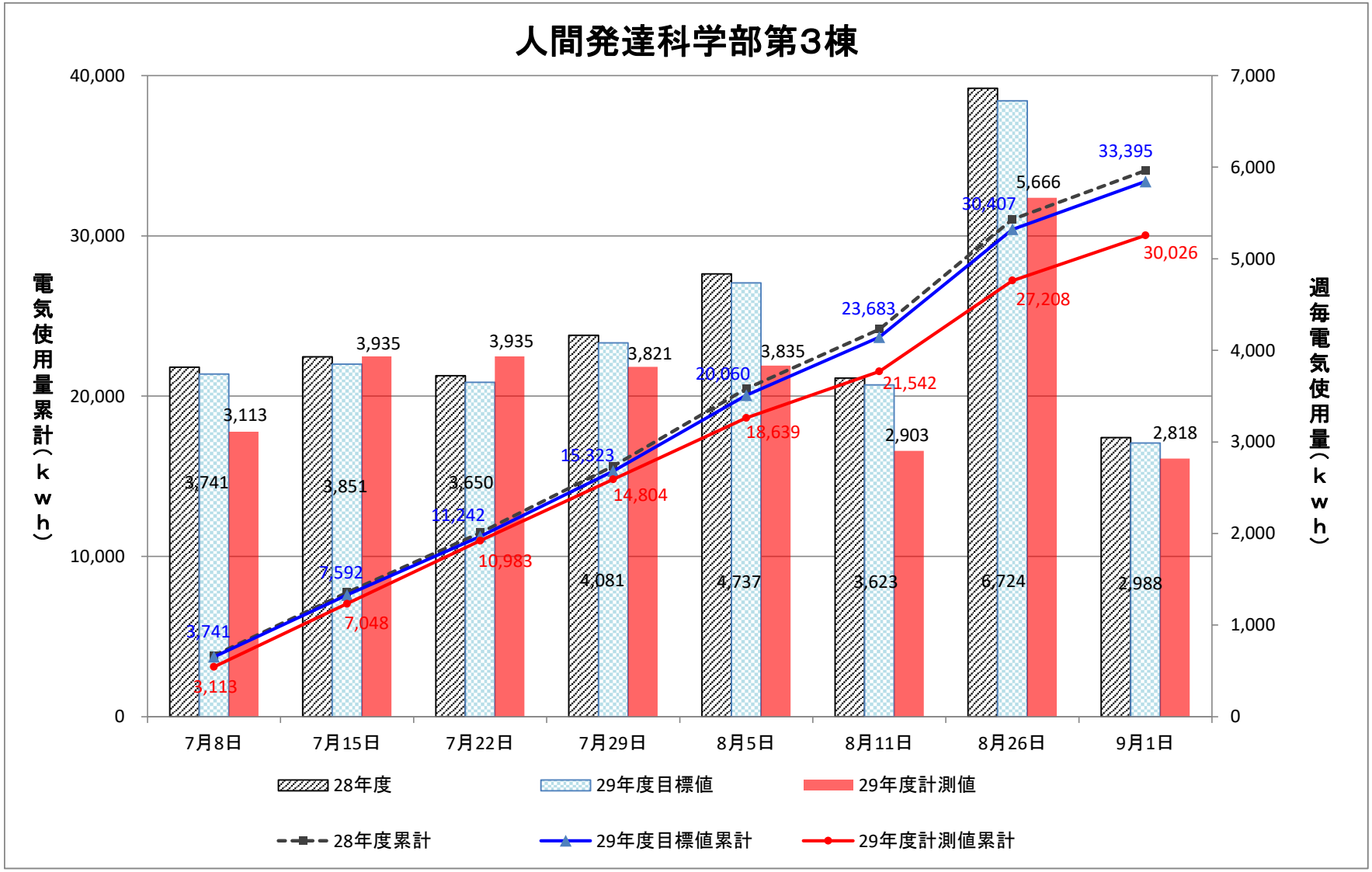
人間発達科学部第3棟
電気使用量累計（ｋｗｈ）
週毎電気使用量（ｋｗｈ）
40,000
30,000
20,000
10,000
0
7,000
6,000
5,000
4,000
3,000
2,000
1,000
0
7月8日
7月15日
7月22日
7月29日
8月5日
8月11日
8月26日
9月1日
3,741
3,113
3,851
3,935
3,650
3,935
4,081
3,821
4,737
3,835
3,623
2,903
6,724
5,666
2,988
2,818
3,741
3,113
7,592
7,048
11,242
10,983
15,323
14,804
20,060
18,639
23,683
21,542
30,407
27,208
33,395
30,026
28年度
29年度目標値
29年度計測値
28年度累計
29年度目標値累計
29年度計測値累計

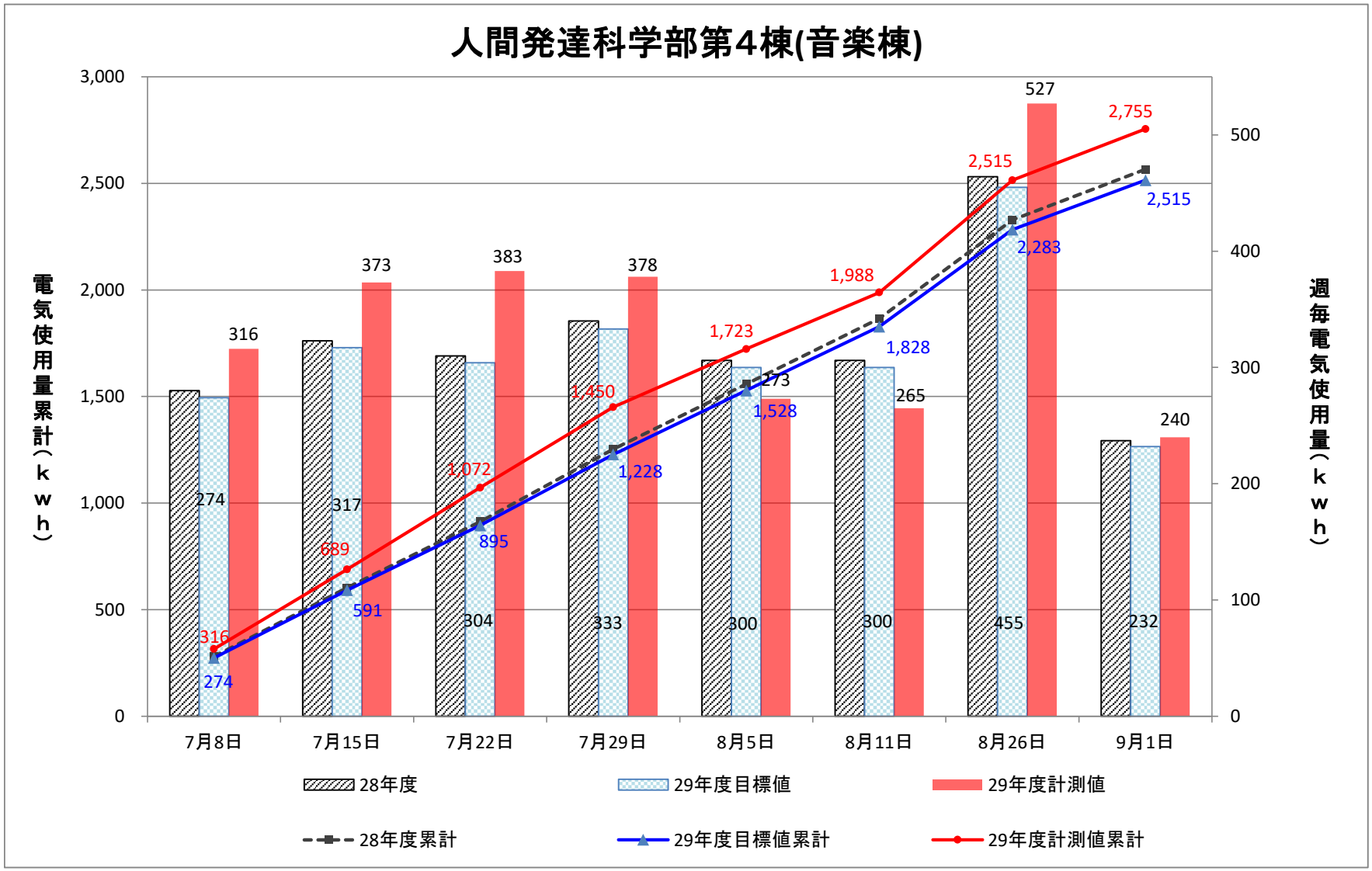
人間発達科学部第4棟(音楽棟)
電気使用量累計（ｋｗｈ）
週毎電気使用量（ｋｗｈ）
3,000
2,500
2,000
1,500
1,000
500
0
500
400
300
200
100
0
7月8日
7月15日
7月22日
7月29日
8月5日
8月11日
8月26日
9月1日
316
373
383
378
273
265
527
240
274
317
304
333
300
300
455
232
316
689
1,072
1,450
1,723
1,988
2,515
2,755
274
591
895
1,228
1,528
1,828
2,283
2,515
28年度
29年度目標値
29年度計測値
28年度累計
29年度目標値累計
29年度計測値累計

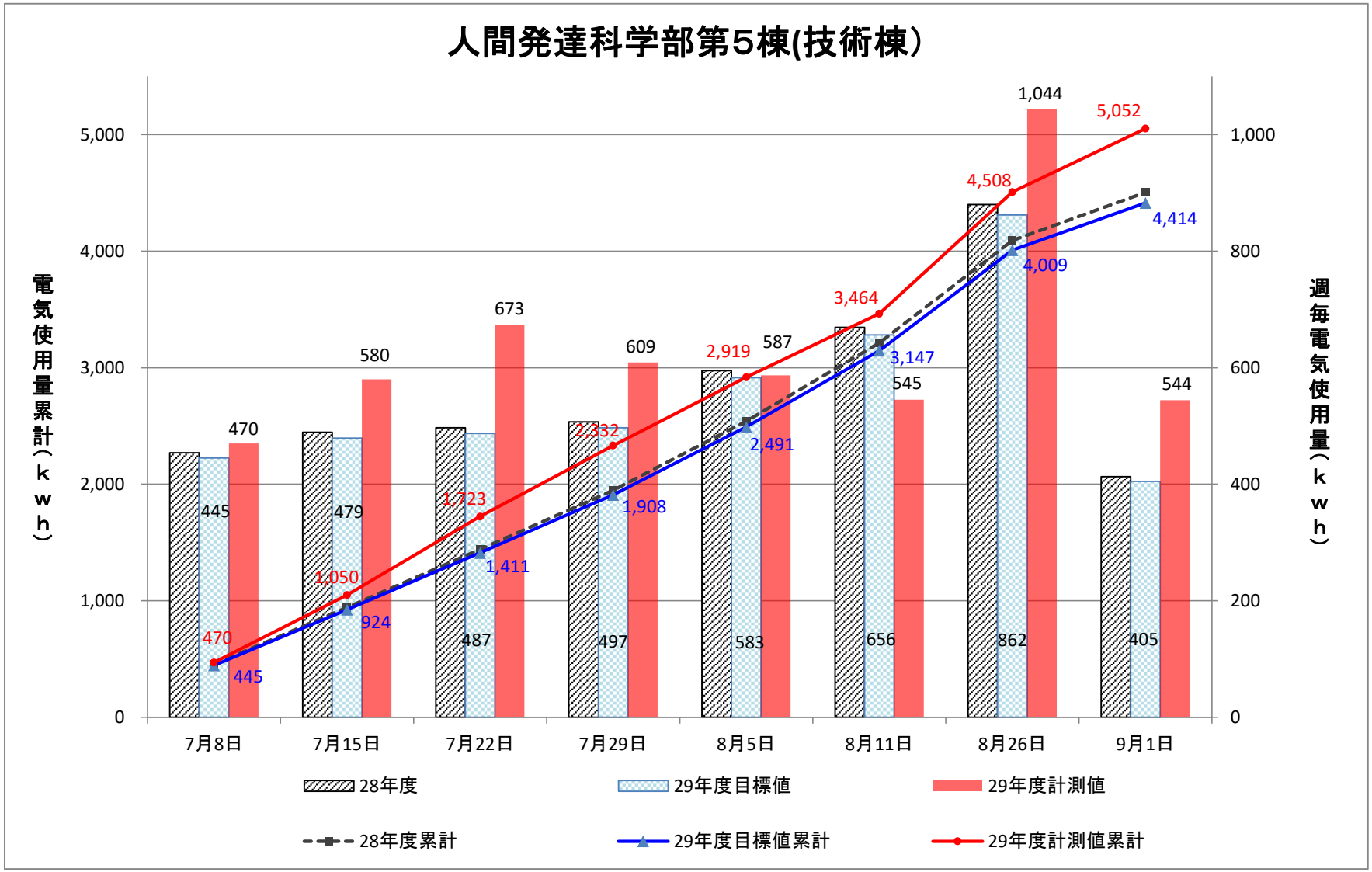
人間発達科学部第5棟(技術棟)
電気使用量累計（kwh）
週毎電気使用量（kwh）
5,000
4,000
3,000
2,000
1,000
0
1,000
800
600
400
200
0
7月8日
7月15日
7月22日
7月29日
8月5日
8月11日
8月26日
9月1日
470
445
580
479
673
487
609
497
587
583
545
656
1,044
862
544
405
470
445
1,050
924
1,723
1,411
2,332
1,908
2,919
2,491
3,464
3,147
5,052
4,508
4,009
4,414
28年度
29年度目標値
29年度計測値
28年度累計
29年度目標値累計
29年度計測値累計

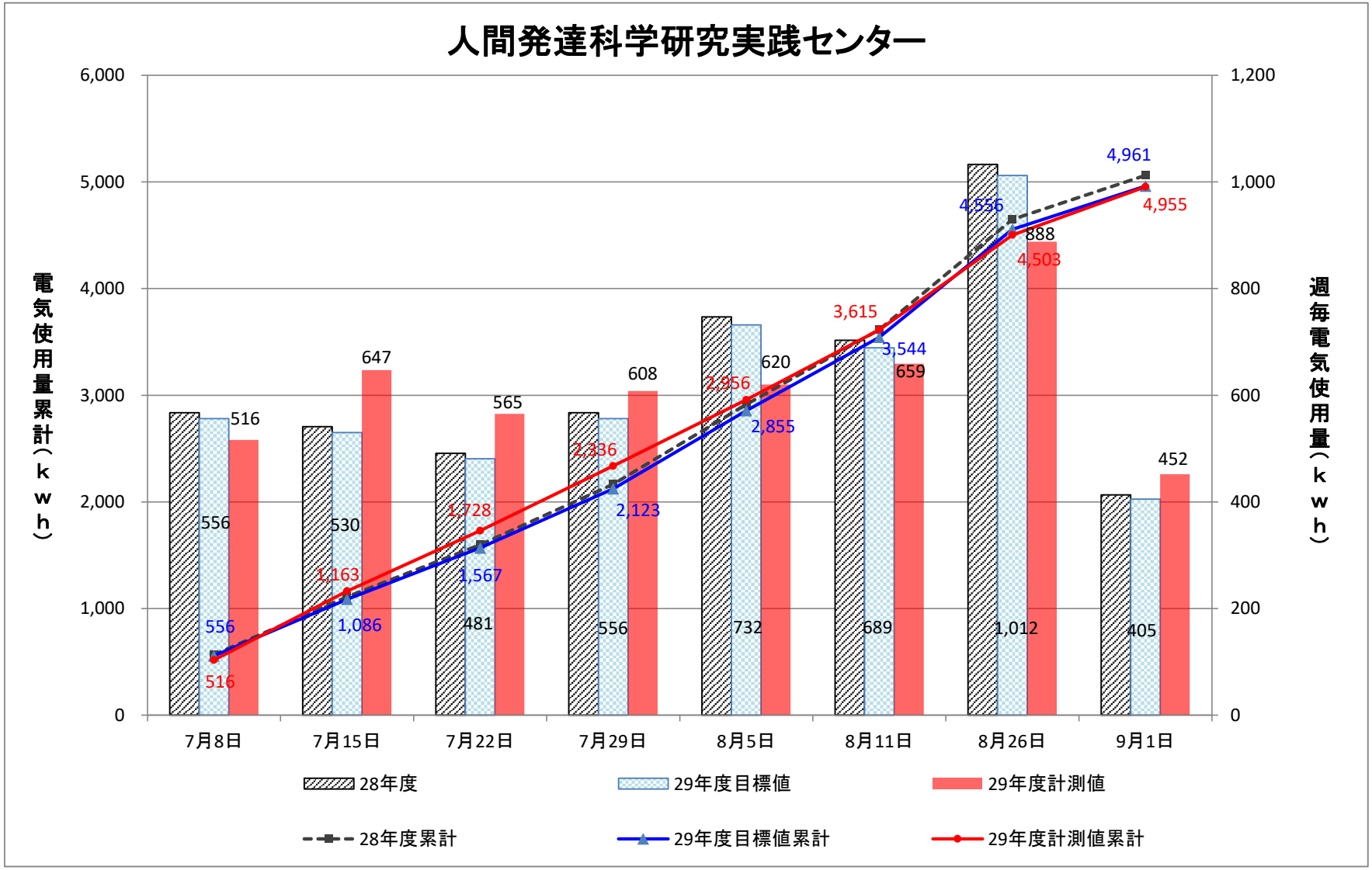
人間発達科学研究実践センター
電気使用量累計（ｋｗｈ）
週毎電気使用量（ｋｗｈ）
6,000
5,000
4,000
3,000
2,000
1,000
0
1,200
1,000
800
600
400
200
0
7月8日
7月15日
7月22日
7月29日
8月5日
8月11日
8月26日
9月1日
516
556
516
647
530
1,163
1,086
565
481
1,567
608
556
2,123
620
732
2,855
659
689
3,544
3,615
4,556
888
4,503
4,961
4,955
452
405
1,012
2,336
2,956
1,728
28年度
29年度目標値
29年度計測値
28年度累計
29年度目標値累計
29年度計測値累計

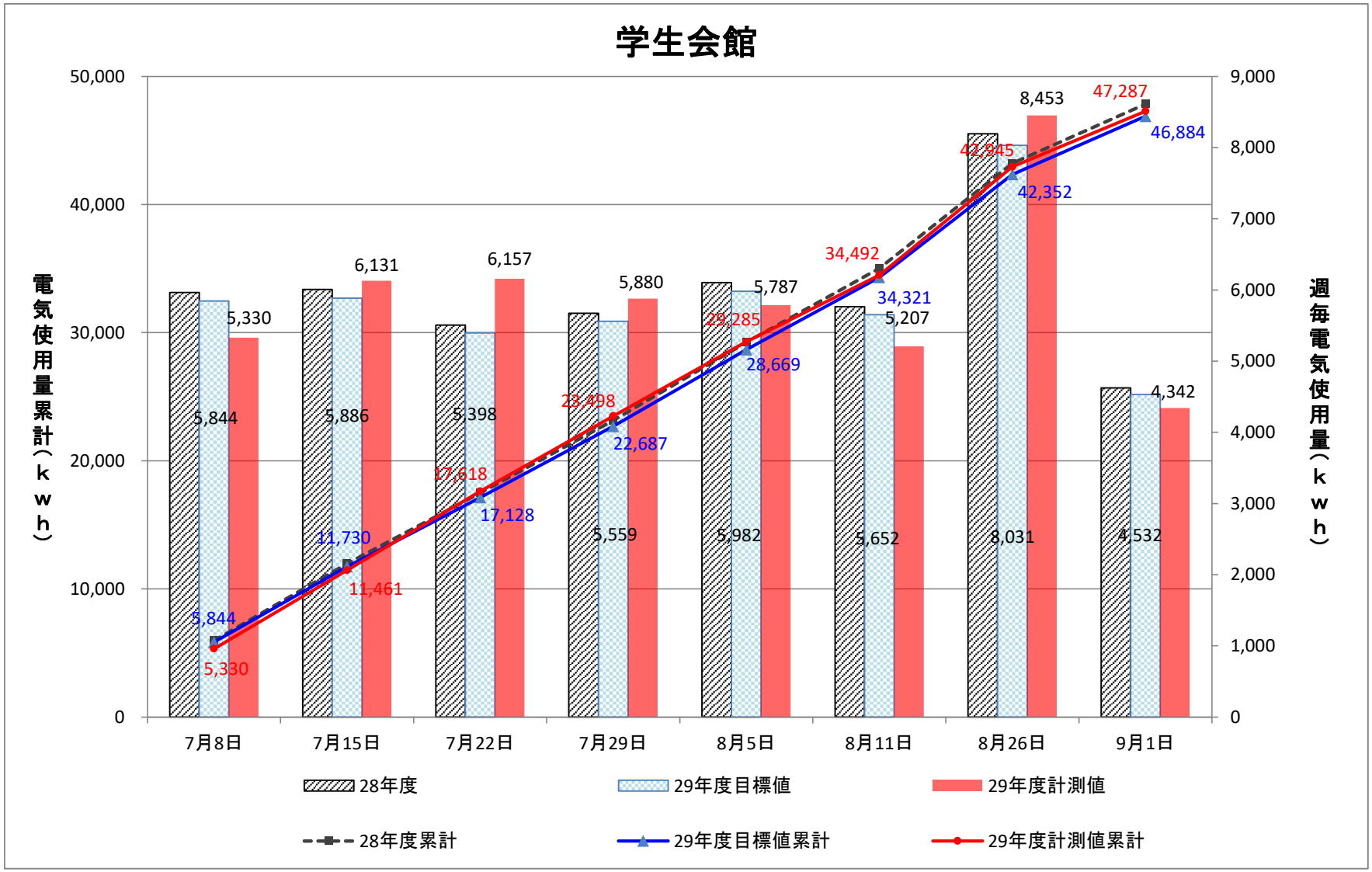
学生会館
電気使用量累計（ｋｗｈ）
週毎電気使用量（ｋｗｈ）
50,000
40,000
30,000
20,000
10,000
0
9,000
8,000
7,000
6,000
5,000
4,000
3,000
2,000
1,000
0
7月8日
7月15日
7月22日
7月29日
8月5日
8月11日
8月26日
9月1日
5,330
6,131
6,157
5,880
5,787
5,207
8,453
4,342
5,844
5,886
5,398
5,559
5,982
5,652
8,031
4,532
5,844
11,730
17,128
22,687
28,669
34,321
42,352
46,884
5,330
11,461
17,618
23,498
29,285
34,492
42,945
47,287
28年度
29年度目標値
29年度計測値
28年度累計
29年度目標値累計
29年度計測値累計

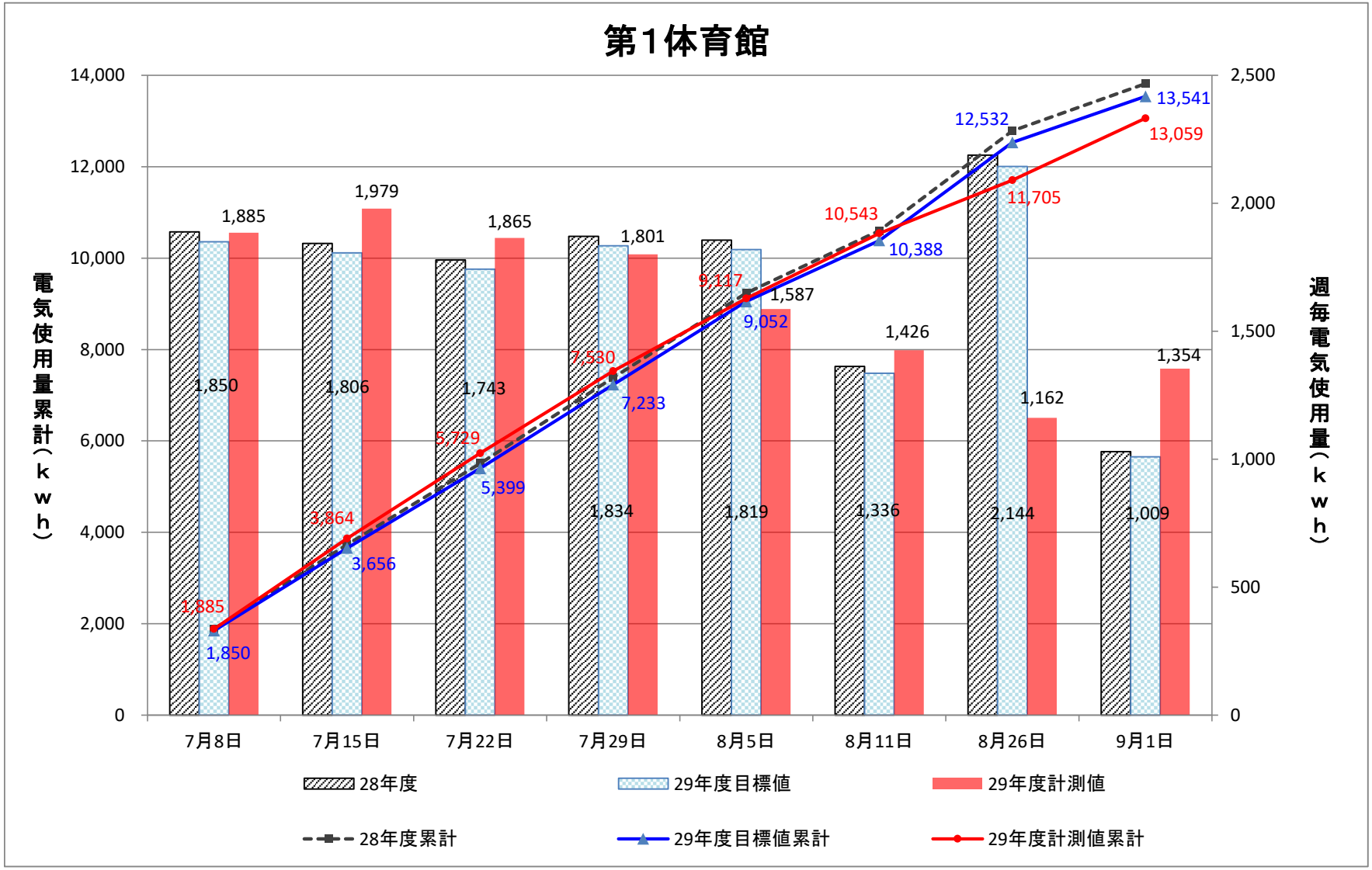
第1体育館
電気使用量累計（ｋｗｈ）
週毎電気使用量（ｋｗｈ）
14,000
12,000
10,000
8,000
6,000
4,000
2,000
0
2,500
2,000
1,500
1,000
500
0
7月8日
7月15日
7月22日
7月29日
8月5日
8月11日
8月26日
9月1日
1,885
1,979
1,865
1,801
1,587
1,426
1,354
1,162
1,850
1,806
1,743
1,834
1,819
1,336
2,144
1,009
1,885
3,864
5,729
7,530
9,117
10,543
12,532
13,059
1,850
3,656
5,399
7,233
9,052
10,388
13,541
28年度
29年度目標値
29年度計測値
28年度累計
29年度目標値累計
29年度計測値累計

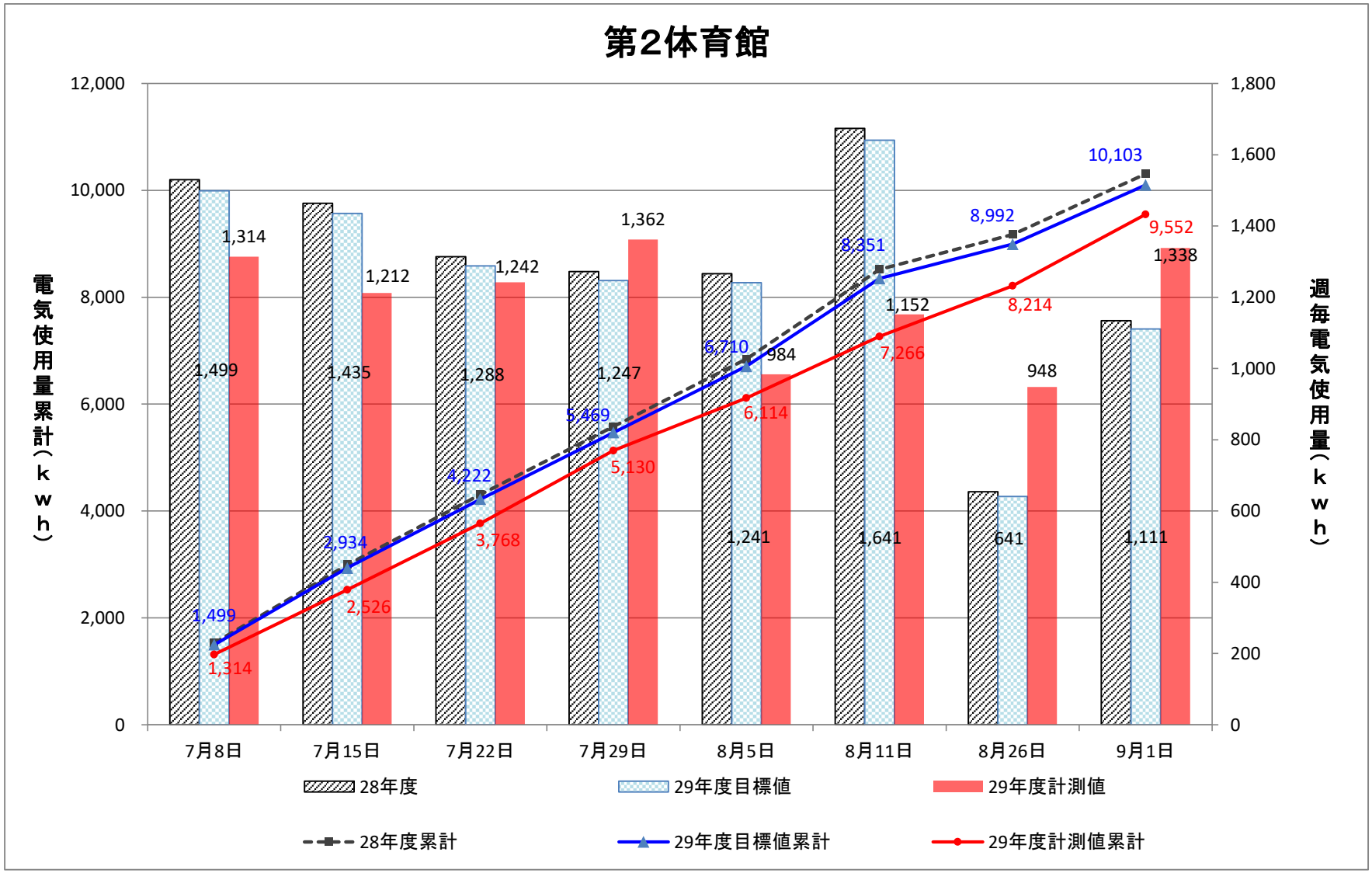
第2体育館
電気使用量累計（ｋｗｈ）
週毎電気使用量（ｋｗｈ）
12,000
10,000
8,000
6,000
4,000
2,000
0
1,800
1,600
1,400
1,200
1,000
800
600
400
200
0
7月8日
7月15日
7月22日
7月29日
8月5日
8月11日
8月26日
9月1日
1,499
1,314
1,435
1,212
1,288
1,242
1,247
1,362
984
1,241
1,641
1,152
641
948
1,111
1,338
1,499
4,222
5,469
6,710
8,351
8,992
10,103
1,314
2,526
3,768
5,130
6,114
7,266
8,214
9,552
2,934
28年度
29年度目標値
29年度計測値
28年度累計
29年度目標値累計
29年度計測値累計

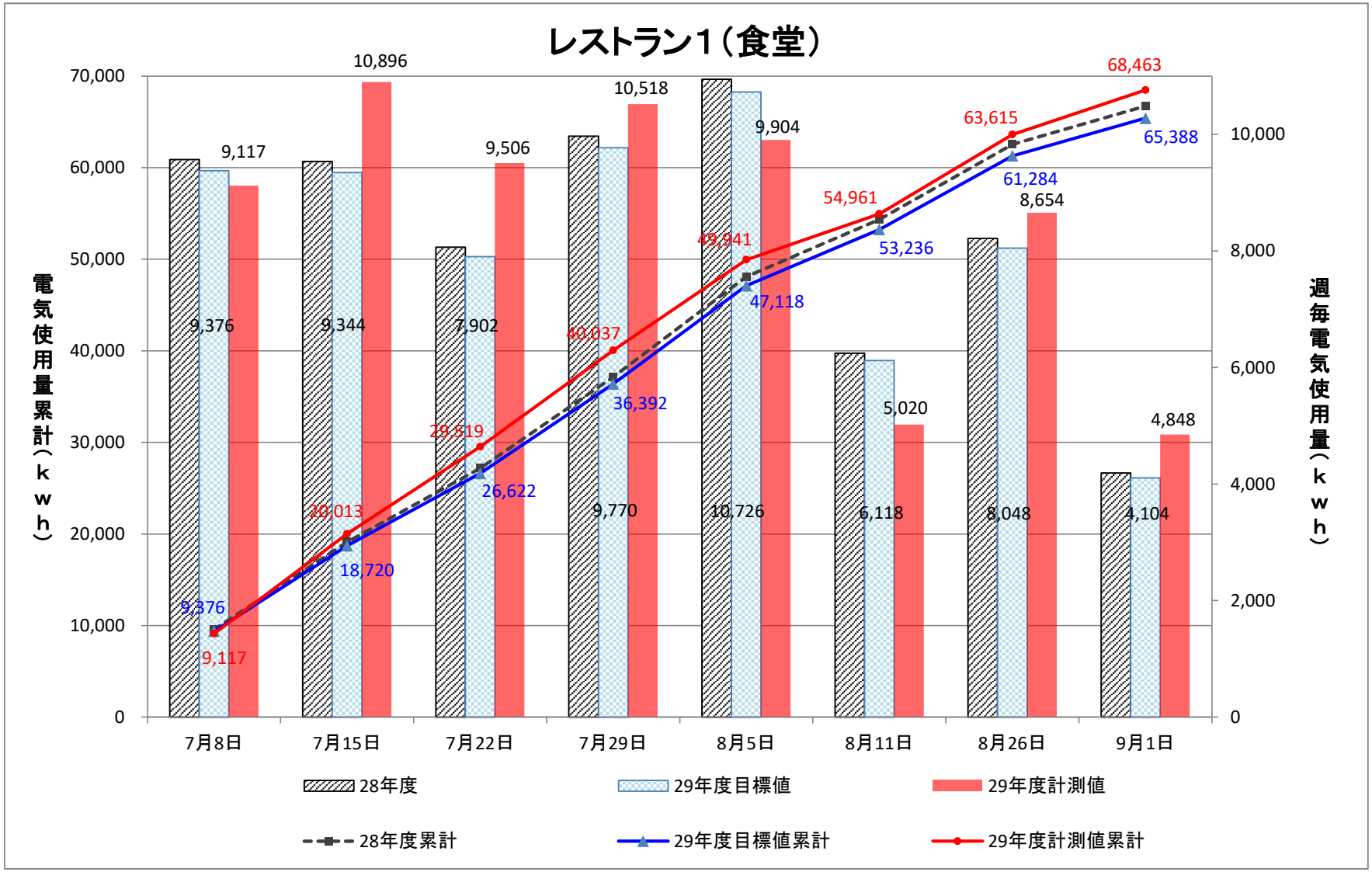
レストラン1（食堂）
電気使用量累計（ｋｗｈ）
週毎電気使用量（ｋｗｈ）
70,000
60,000
50,000
40,000
30,000
20,000
10,000
0
10,000
8,000
6,000
4,000
2,000
0
7月8日
7月15日
7月22日
7月29日
8月5日
8月11日
8月26日
9月1日
9,117
10,896
9,506
10,518
9,904
63,615
68,463
65,388
61,284
8,654
54,961
53,236
49,941
47,118
40,037
36,392
29,519
26,622
20,013
18,720
9,376
9,376
9,117
9,344
7,902
9,770
10,726
6,118
5,020
8,048
4,104
4,848
28年度
29年度目標値
29年度計測値
28年度累計
29年度目標値累計
29年度計測値累計

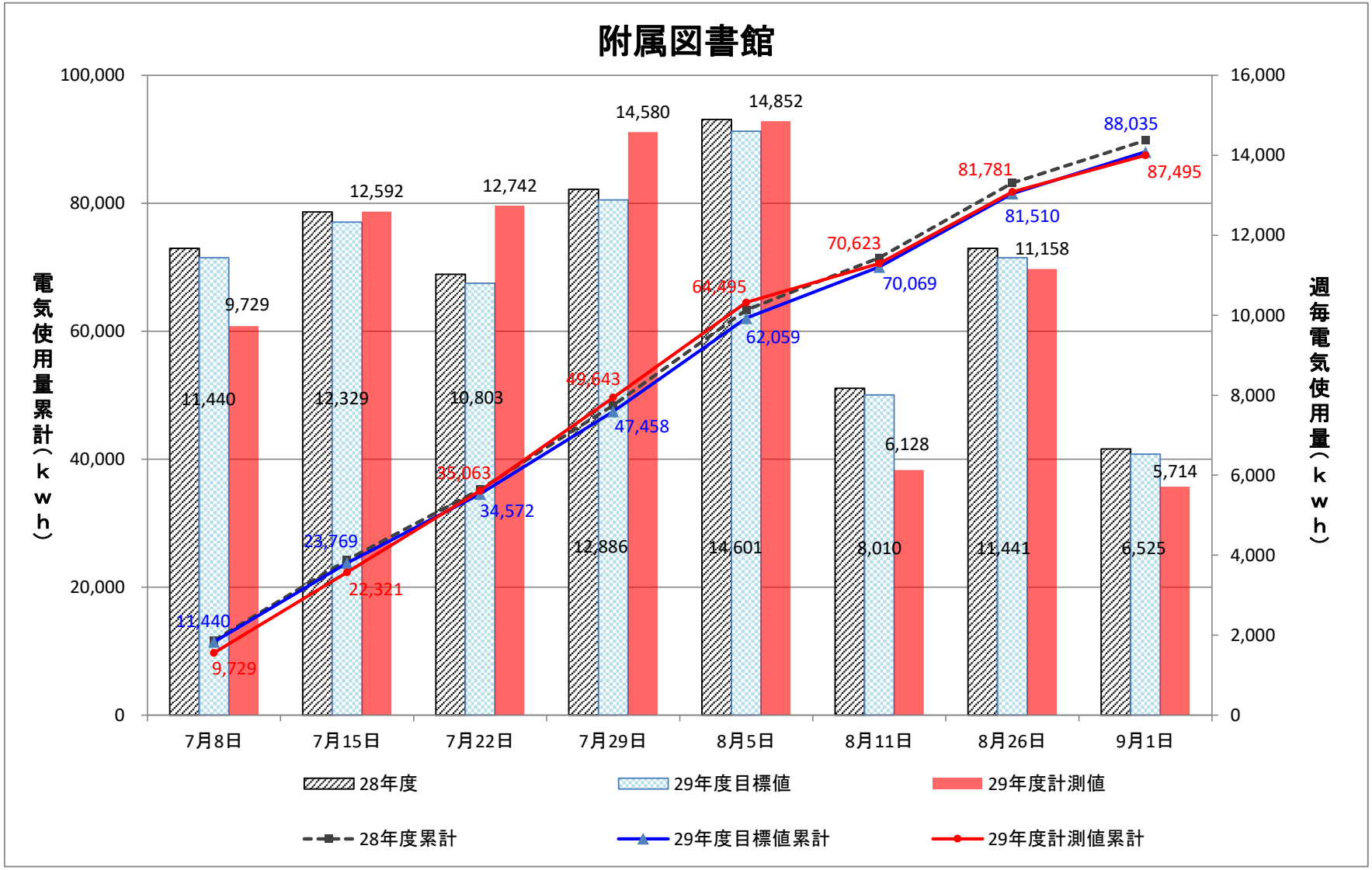
附属図書館
電気使用量累計（ｋｗｈ）
週毎電気使用量（ｋｗｈ）
100,000
80,000
60,000
40,000
20,000
0
16,000
14,000
12,000
10,000
8,000
6,000
4,000
2,000
0
7月8日
7月15日
7月22日
7月29日
8月5日
8月11日
8月26日
9月1日
11,440
9,729
12,329
12,592
10,803
12,742
12,886
14,580
14,601
14,852
8,010
6,128
11,441
11,158
6,525
5,714
11,440
9,729
23,769
22,321
34,572
35,063
47,458
49,643
62,059
64,495
70,069
70,623
81,510
81,781
88,035
87,495
28年度
29年度目標値
29年度計測値
28年度累計
29年度目標値累計
29年度計測値累計

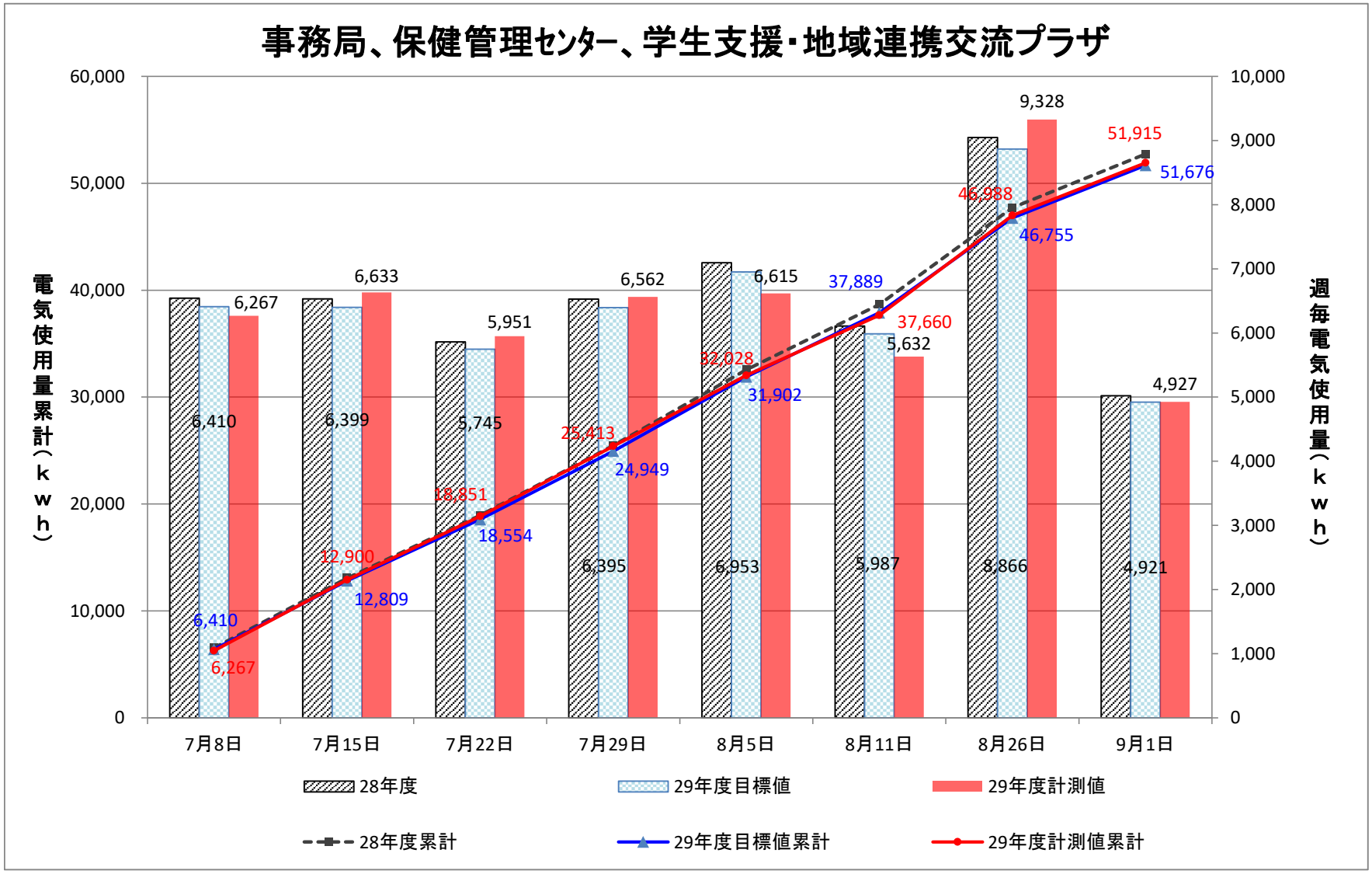
事務局、保健管理ｾﾝﾀｰ、学生支援・地域連携交流プラザ
電気使用量累計（ｋｗｈ）
週毎電気使用量（ｋｗｈ）
60,000
50,000
40,000
30,000
20,000
10,000
0
10,000
9,000
8,000
7,000
6,000
5,000
4,000
3,000
2,000
1,000
0
7月8日
7月15日
7月22日
7月29日
8月5日
8月11日
8月26日
9月1日
6,410
6,267
6,633
5,951
6,562
6,615
5,632
9,328
4,927
6,399
5,745
6,395
6,953
5,987
8,866
4,921
6,410
6,267
12,900
12,809
18,851
18,554
25,413
24,949
32,028
31,902
37,889
37,660
46,988
46,755
51,915
51,676
28年度
29年度目標値
29年度計測値
28年度累計
29年度目標値累計
29年度計測値累計

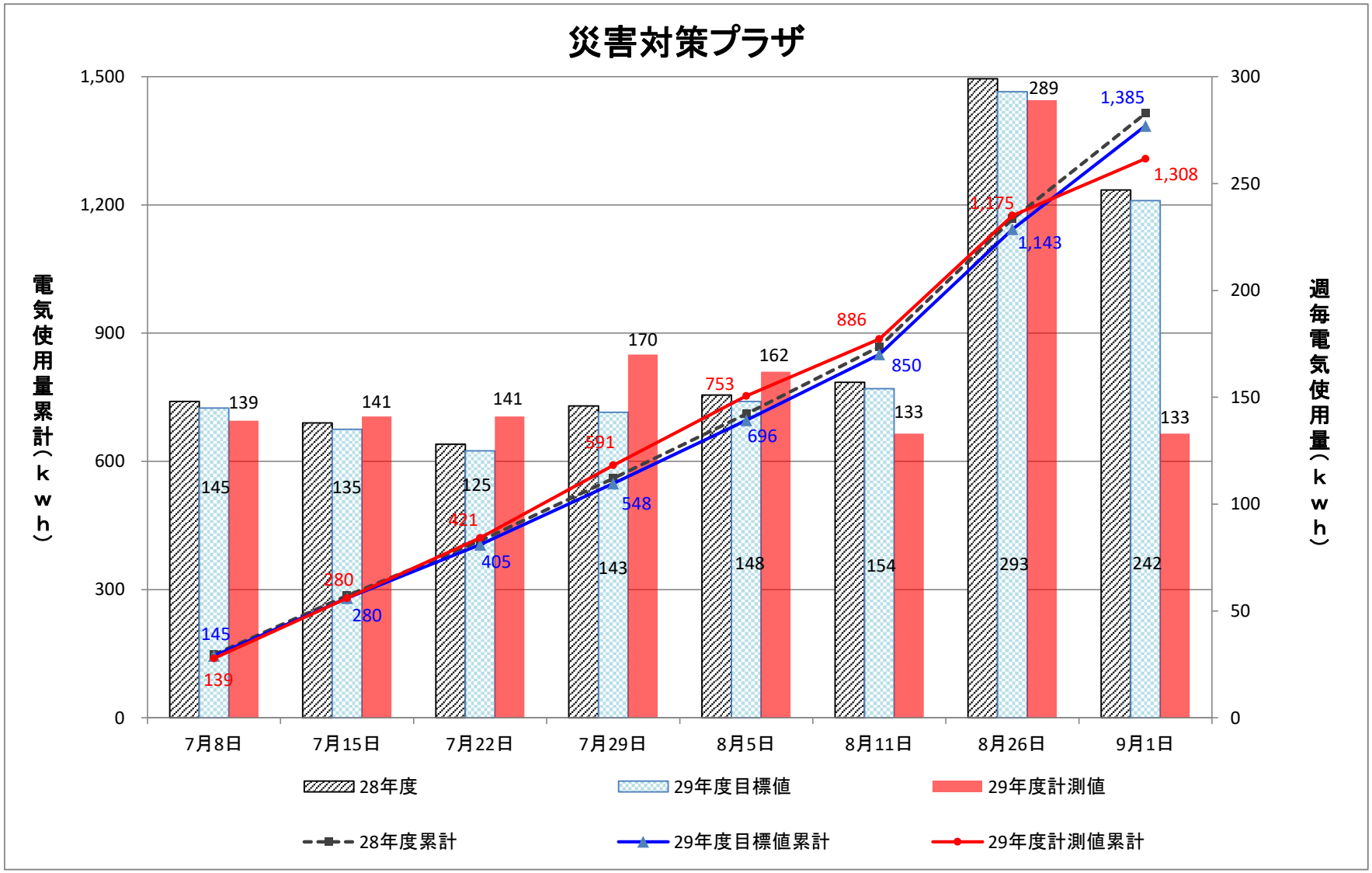
災害対策プラザ
電気使用量累計（ｋｗｈ）
週毎電気使用量（ｋｗｈ）
1,500
1,200
900
600
300
0
300
250
200
150
100
50
0
7月8日
7月15日
7月22日
7月29日
8月5日
8月11日
8月26日
9月1日
139
145
141
135
141
125
170
143
162
148
133
154
289
293
133
242
145
139
280
280
421
405
591
548
753
696
886
850
1,175
1,143
1,385
1,308
28年度
29年度目標値
29年度計測値
28年度累計
29年度目標値累計
29年度計測値累計

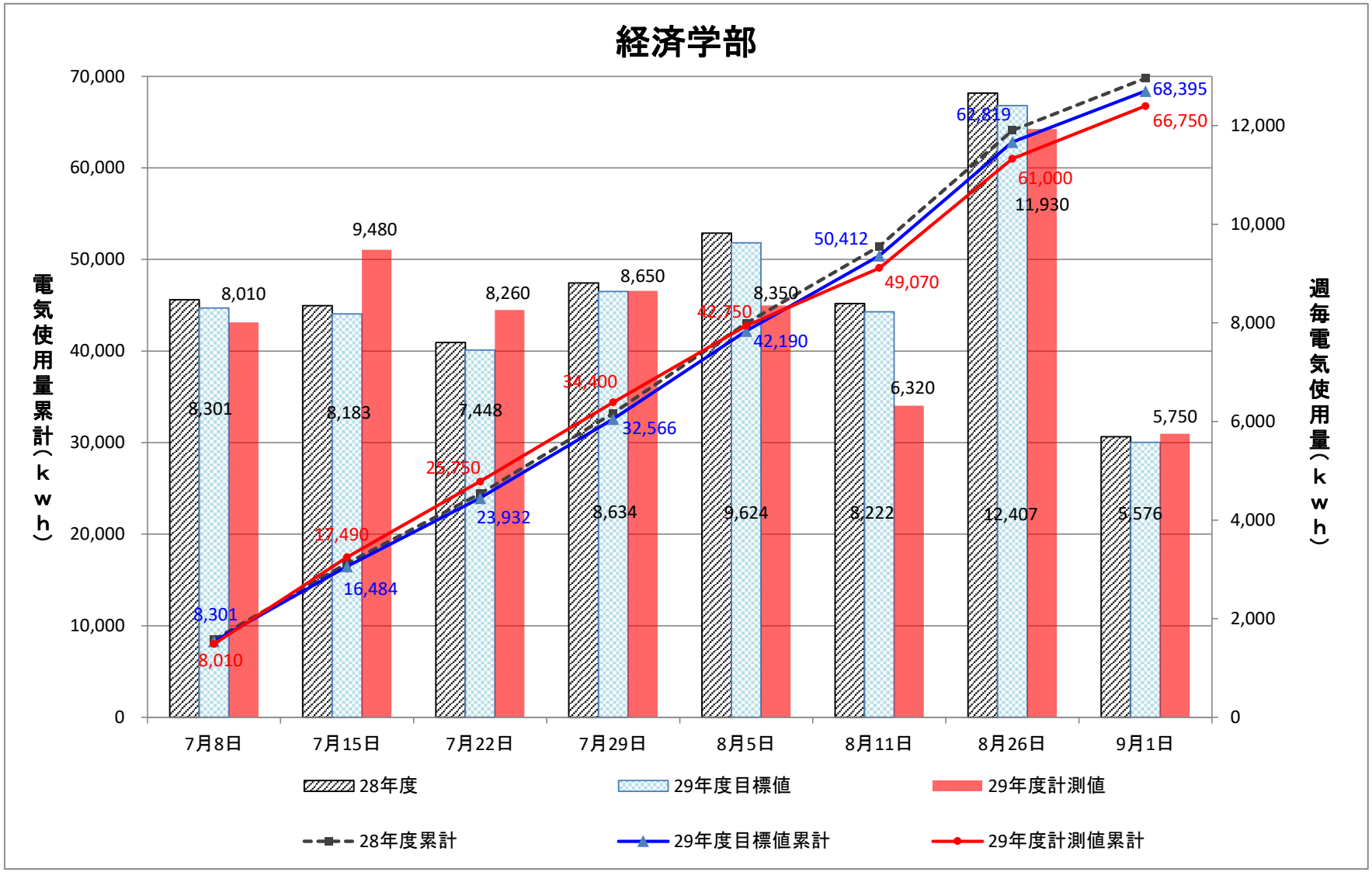
経済学部
電気使用量累計（ｋｗｈ）
週毎電気使用量（ｋｗｈ）
70,000
60,000
50,000
40,000
30,000
20,000
10,000
0
12,000
10,000
8,000
6,000
4,000
2,000
0
7月8日
7月15日
7月22日
7月29日
8月5日
8月11日
8月26日
9月1日
8,010
9,480
8,260
8,650
8,350
6,320
11,930
5,750
8,301
8,183
7,448
8,634
9,624
8,222
12,407
5,576
8,301
16,484
23,932
32,566
42,190
50,412
62,819
68,395
8,010
17,490
25,750
34,400
42,750
49,070
61,000
66,750
28年度
29年度目標値
29年度計測値
28年度累計
29年度目標値累計
29年度計測値累計

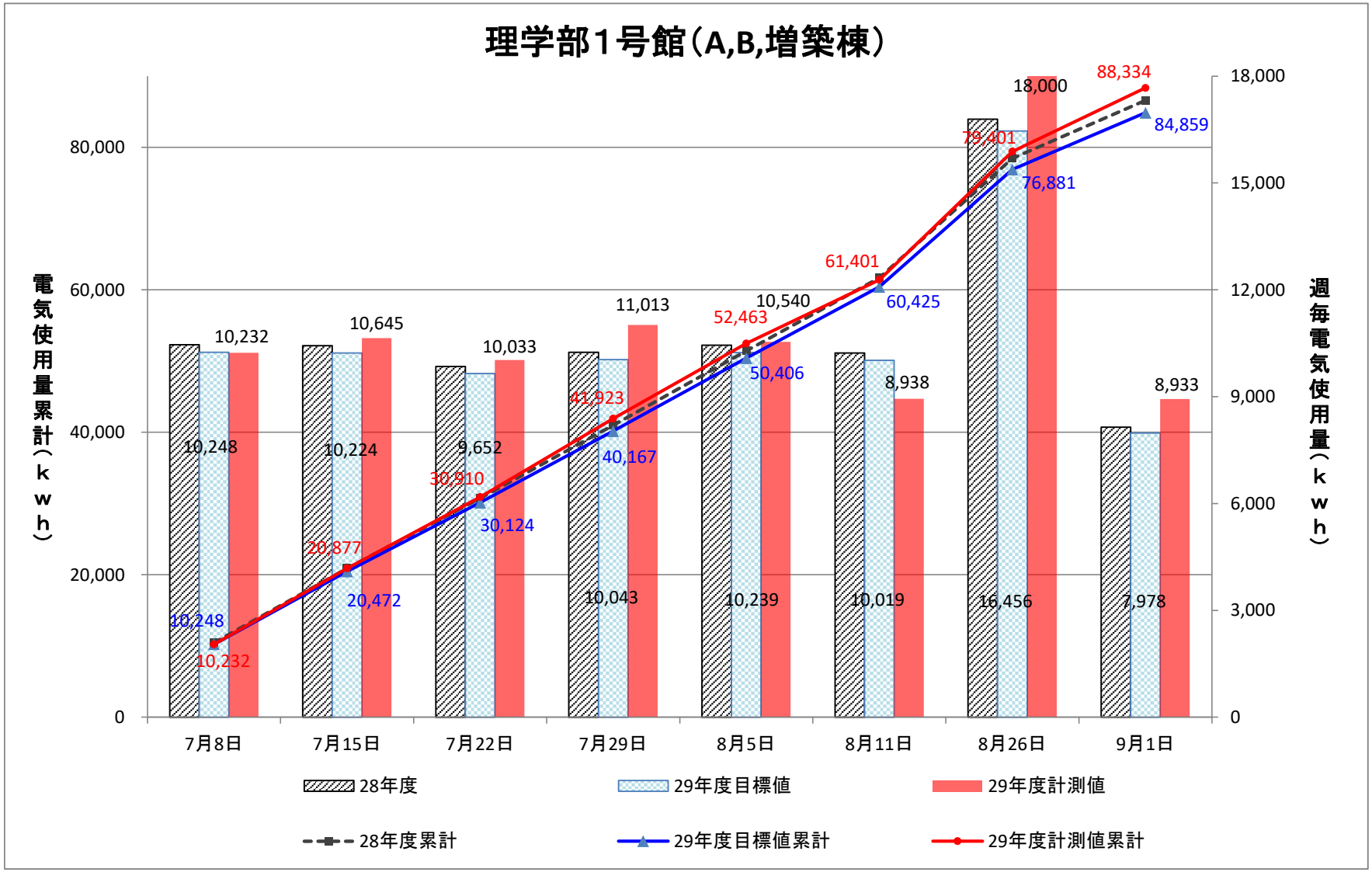
理学部1号館(A,B,増築棟)
電気使用量累計(kwh)
週毎電気使用量(kwh)
80,000
60,000
40,000
20,000
0
18,000
15,000
12,000
9,000
6,000
3,000
0
7月8日
7月15日
7月22日
7月29日
8月5日
8月11日
8月26日
9月1日
10,232
10,645
10,033
11,013
10,540
8,938
18,000
8,933
10,248
10,224
9,652
10,043
10,239
10,019
16,456
7,978
10,248
20,472
30,124
40,167
50,406
60,425
76,881
84,859
10,232
20,877
30,910
41,923
52,463
61,401
79,401
88,334
28年度
29年度目標値
29年度計測値
28年度累計
29年度目標値累計
29年度計測値累計

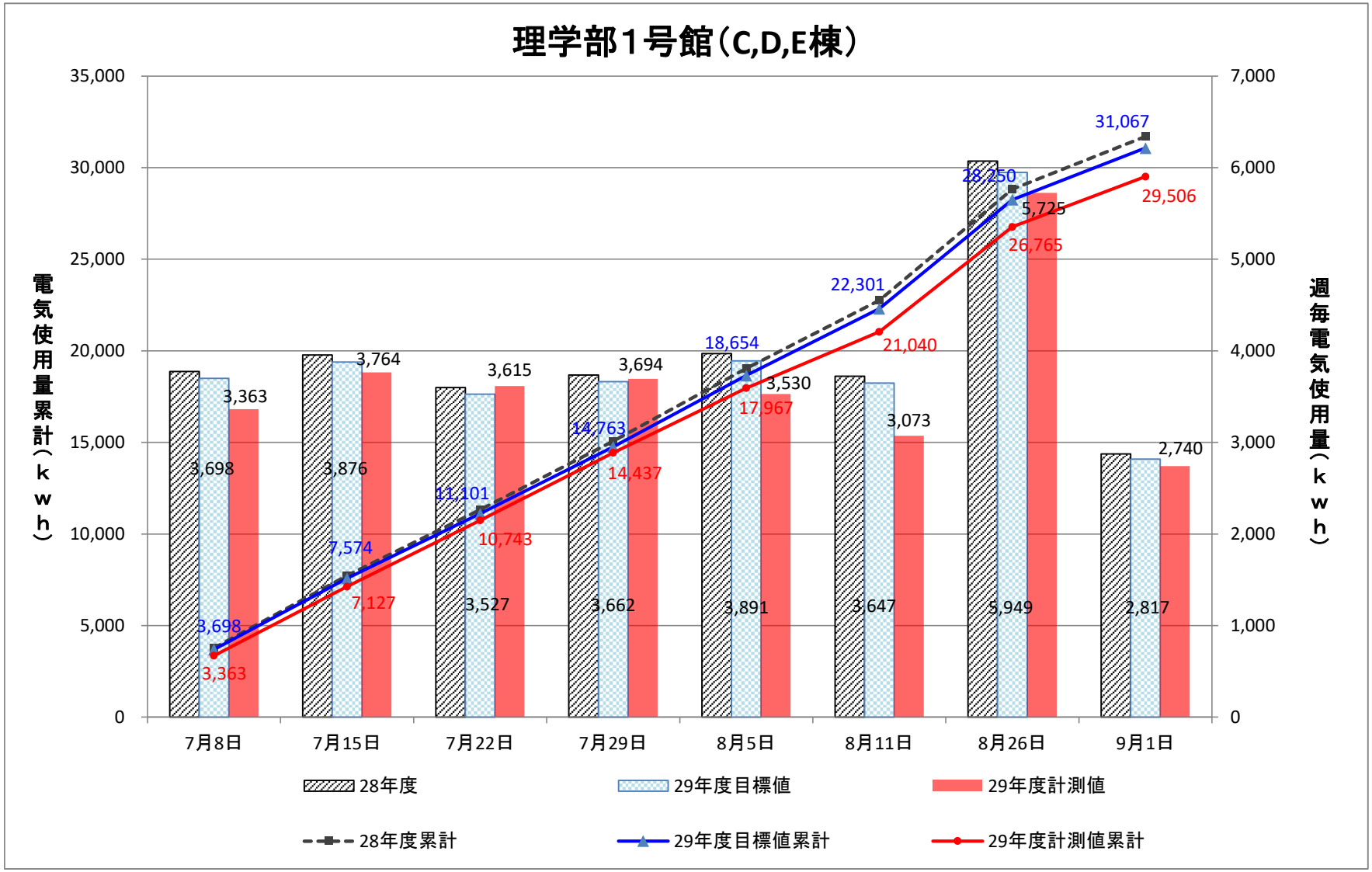
理学部1号館（C,D,E棟）
電気使用量累計（ｋｗｈ）
週毎電気使用量（ｋｗｈ）
35,000
30,000
25,000
20,000
15,000
10,000
5,000
0
7,000
6,000
5,000
4,000
3,000
2,000
1,000
0
7月8日
7月15日
7月22日
7月29日
8月5日
8月11日
8月26日
9月1日
3,698
3,363
3,876
3,764
3,527
3,615
3,662
3,694
3,891
3,530
3,647
3,073
5,949
5,725
2,817
2,740
3,698
3,363
7,574
7,127
11,101
10,743
14,763
14,437
18,654
17,967
22,301
21,040
28,250
26,765
31,067
29,506
28年度
29年度目標値
29年度計測値
28年度累計
29年度目標値累計
29年度計測値累計

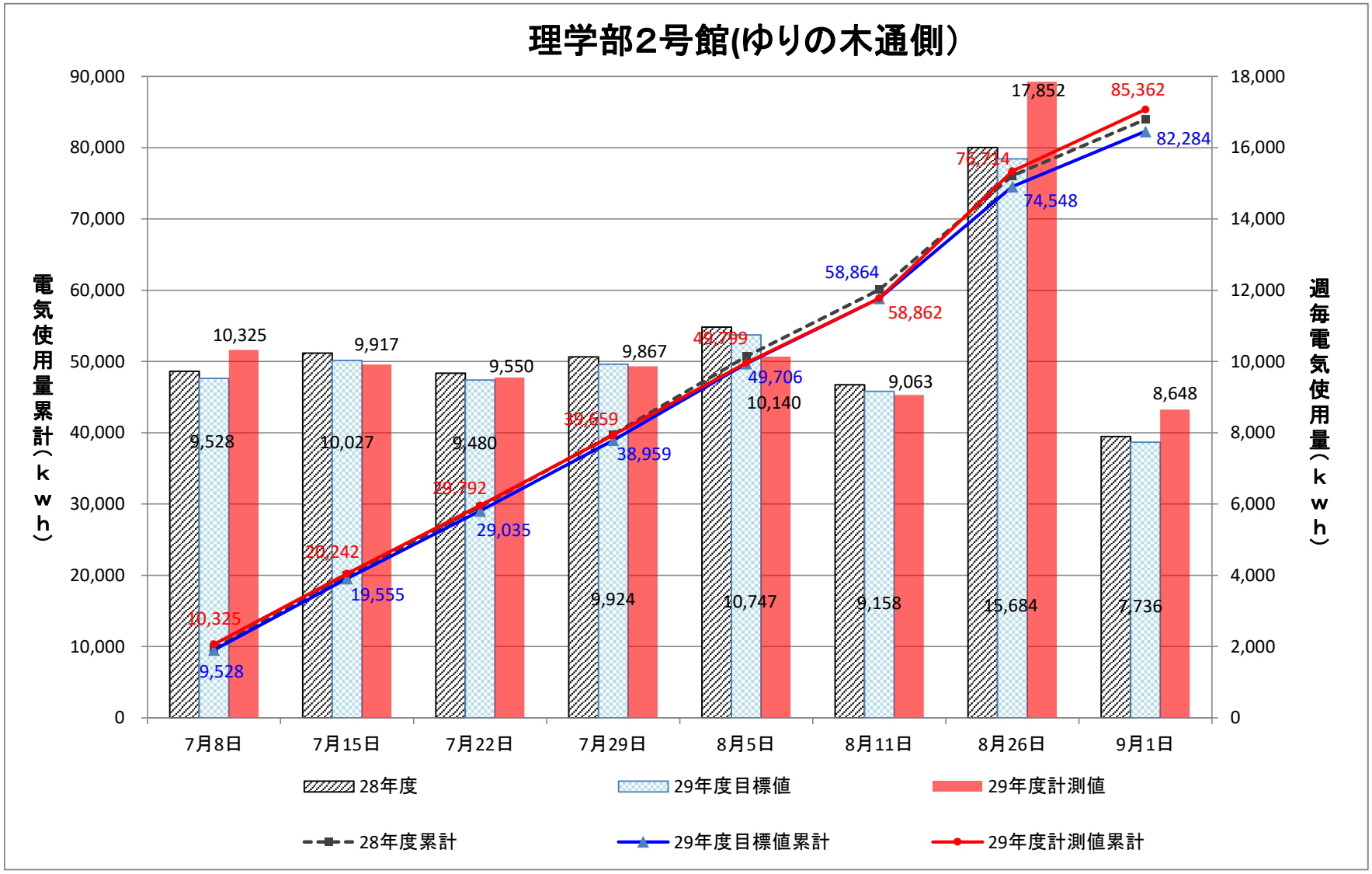
理学部2号館(ゆりの木通側)
電気使用量累計（ｋｗｈ）
週毎電気使用量（ｋｗｈ）
90,000
80,000
70,000
60,000
50,000
40,000
30,000
20,000
10,000
0
18,000
16,000
14,000
12,000
10,000
8,000
6,000
4,000
2,000
0
7月8日
7月15日
7月22日
7月29日
8月5日
8月11日
8月26日
9月1日
10,325
9,917
9,550
9,867
10,140
9,063
17,852
8,648
9,528
10,027
9,480
9,924
10,747
9,158
15,684
7,736
10,325
20,242
29,792
39,659
49,799
58,862
76,714
85,362
9,528
19,555
29,035
38,959
49,706
58,864
74,548
82,284
28年度
29年度目標値
29年度計測値
28年度累計
29年度目標値累計
29年度計測値累計

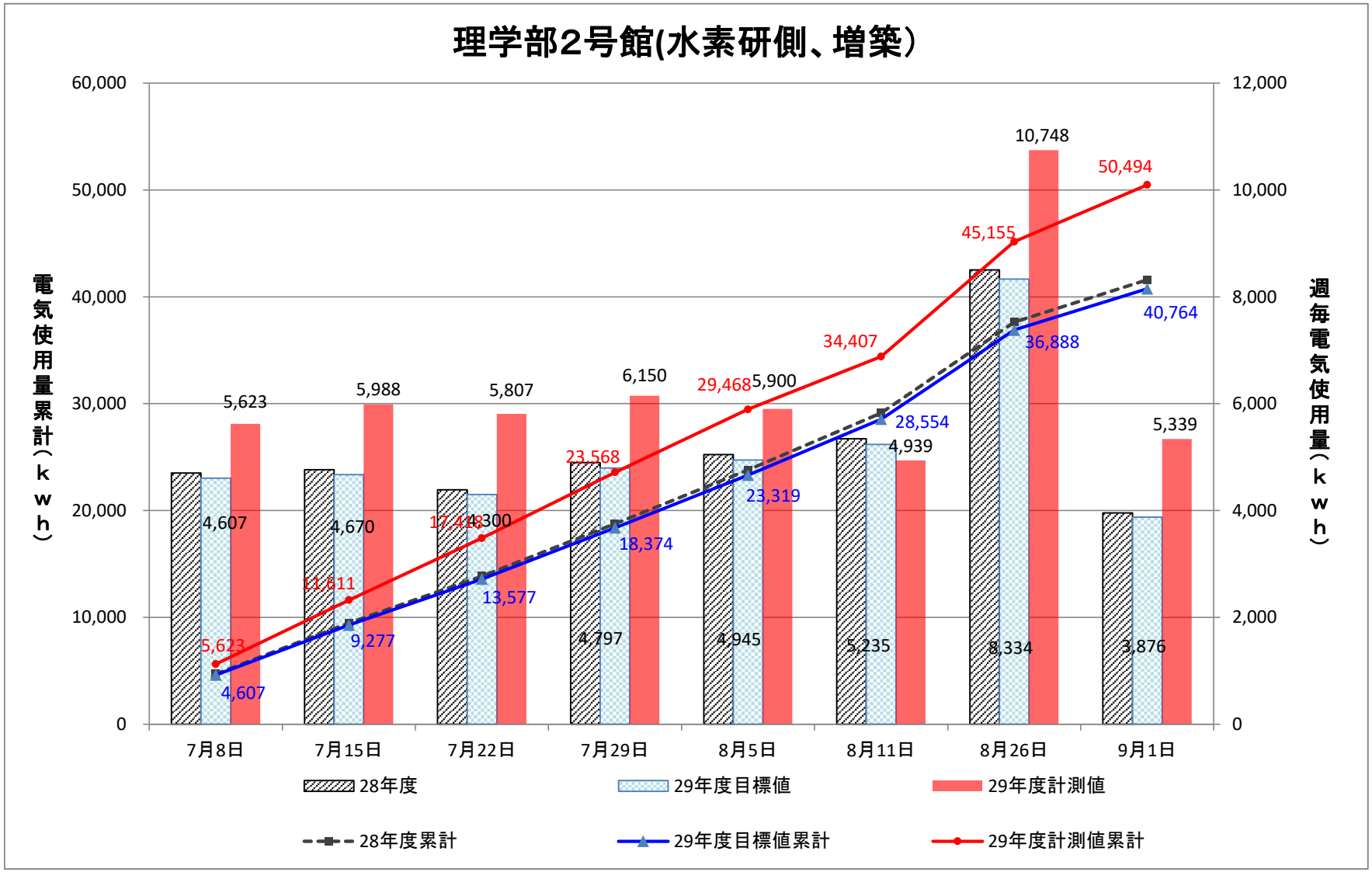
理学部2号館(水素研側、増築)
電気使用量累計（kwh）
週毎電気使用量（kwh）
60,000
50,000
40,000
30,000
20,000
10,000
0
12,000
10,000
8,000
6,000
4,000
2,000
0
7月8日
7月15日
7月22日
7月29日
8月5日
8月11日
8月26日
9月1日
5,623
5,988
5,807
6,150
5,900
4,939
10,748
5,339
4,607
4,670
4,300
4,797
4,945
5,235
8,334
3,876
5,623
11,611
17,446
23,568
29,468
34,407
45,155
50,494
4,607
9,277
13,577
18,374
23,319
28,554
36,888
40,764
28年度
29年度目標値
29年度計測値
28年度累計
29年度目標値累計
29年度計測値累計

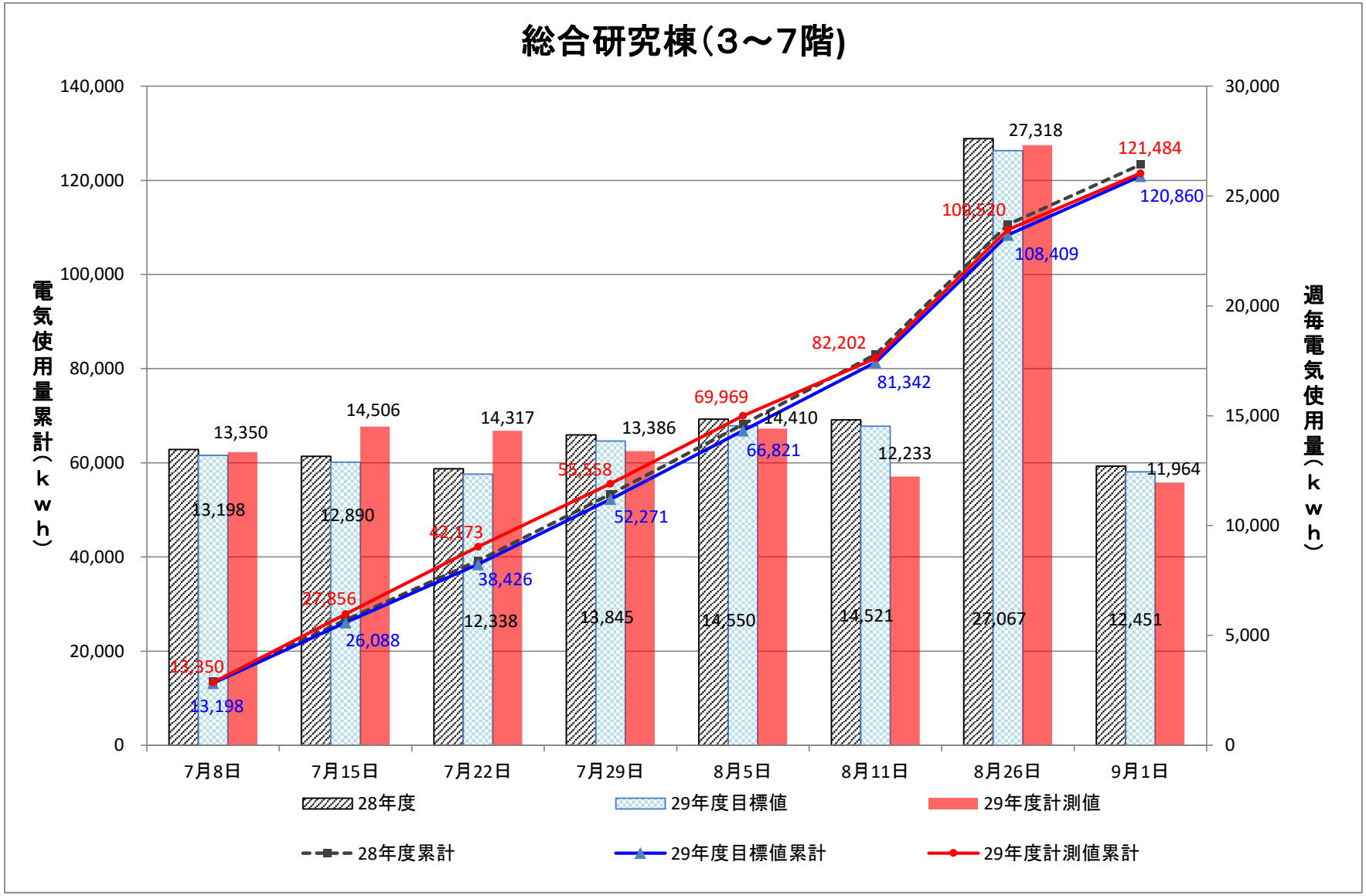
総合研究棟(3～7階)
電気使用量累計(kwh)
週毎電気使用量(kwh)
140,000
120,000
100,000
80,000
60,000
40,000
20,000
0
30,000
25,000
20,000
15,000
10,000
5,000
0
7月8日
7月15日
7月22日
7月29日
8月5日
8月11日
8月26日
9月1日
13,350
14,506
14,317
13,386
14,410
12,233
27,318
11,964
13,198
12,890
12,338
13,845
14,550
14,521
27,067
12,451
13,350
27,856
42,173
55,558
69,969
82,202
108,520
121,484
13,198
26,088
38,426
52,271
66,821
81,342
108,409
120,860
28年度
29年度目標値
29年度計測値
28年度累計
29年度目標値累計
29年度計測値累計

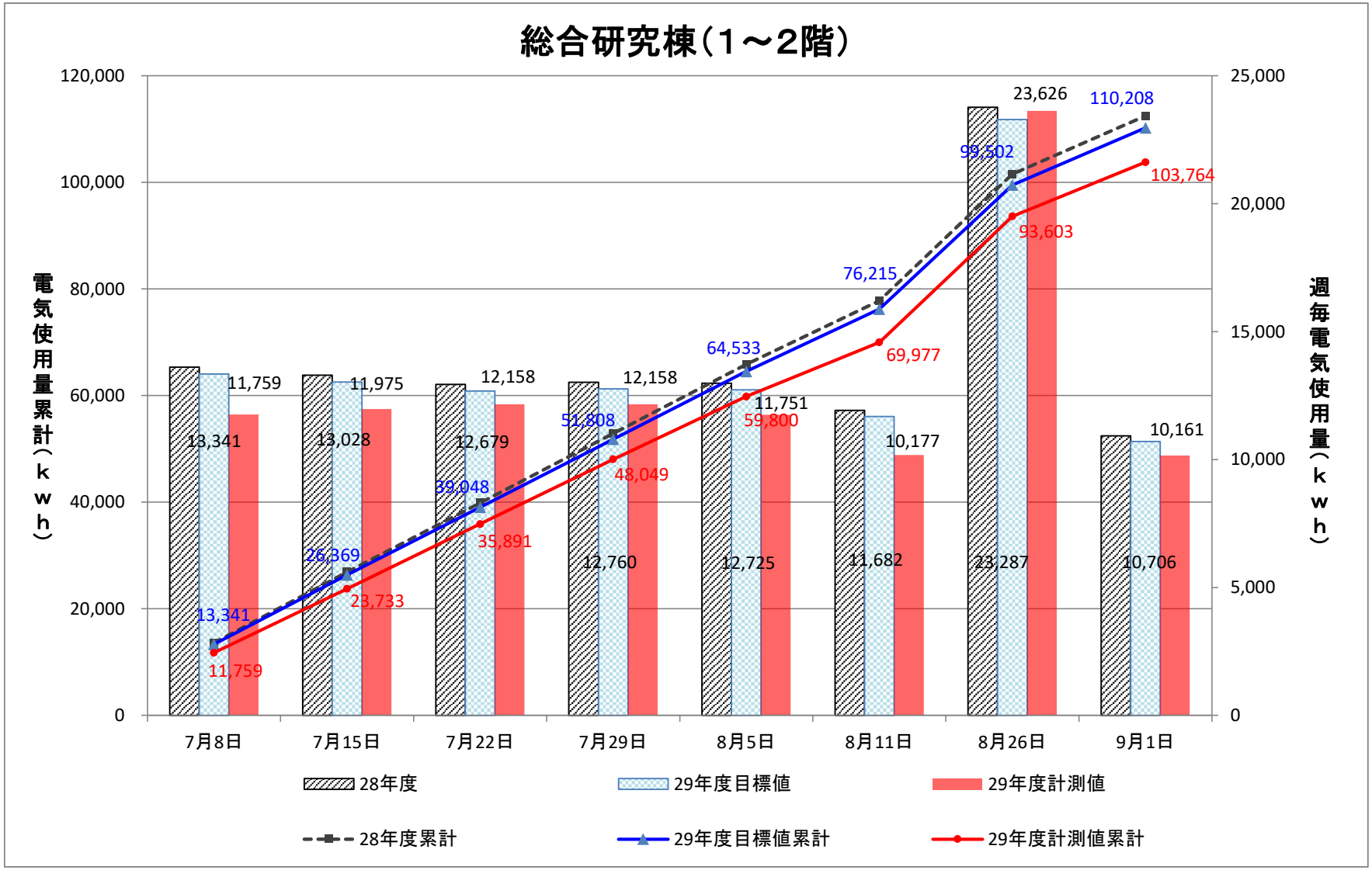
総合研究棟（1～2階）
電気使用量累計（kwh）
週毎電気使用量（kwh）
120,000
100,000
80,000
60,000
40,000
20,000
0
25,000
20,000
15,000
10,000
5,000
0
7月8日
7月15日
7月22日
7月29日
8月5日
8月11日
8月26日
9月1日
11,759
11,975
12,158
12,158
11,751
10,177
23,626
10,161
13,341
13,028
12,679
12,760
12,725
11,682
23,287
10,706
13,341
26,369
39,048
51,808
64,533
76,215
99,502
110,208
11,759
23,733
35,891
48,049
59,800
69,977
93,603
103,764
28年度
29年度目標値
29年度計測値
28年度累計
29年度目標値累計
29年度計測値累計

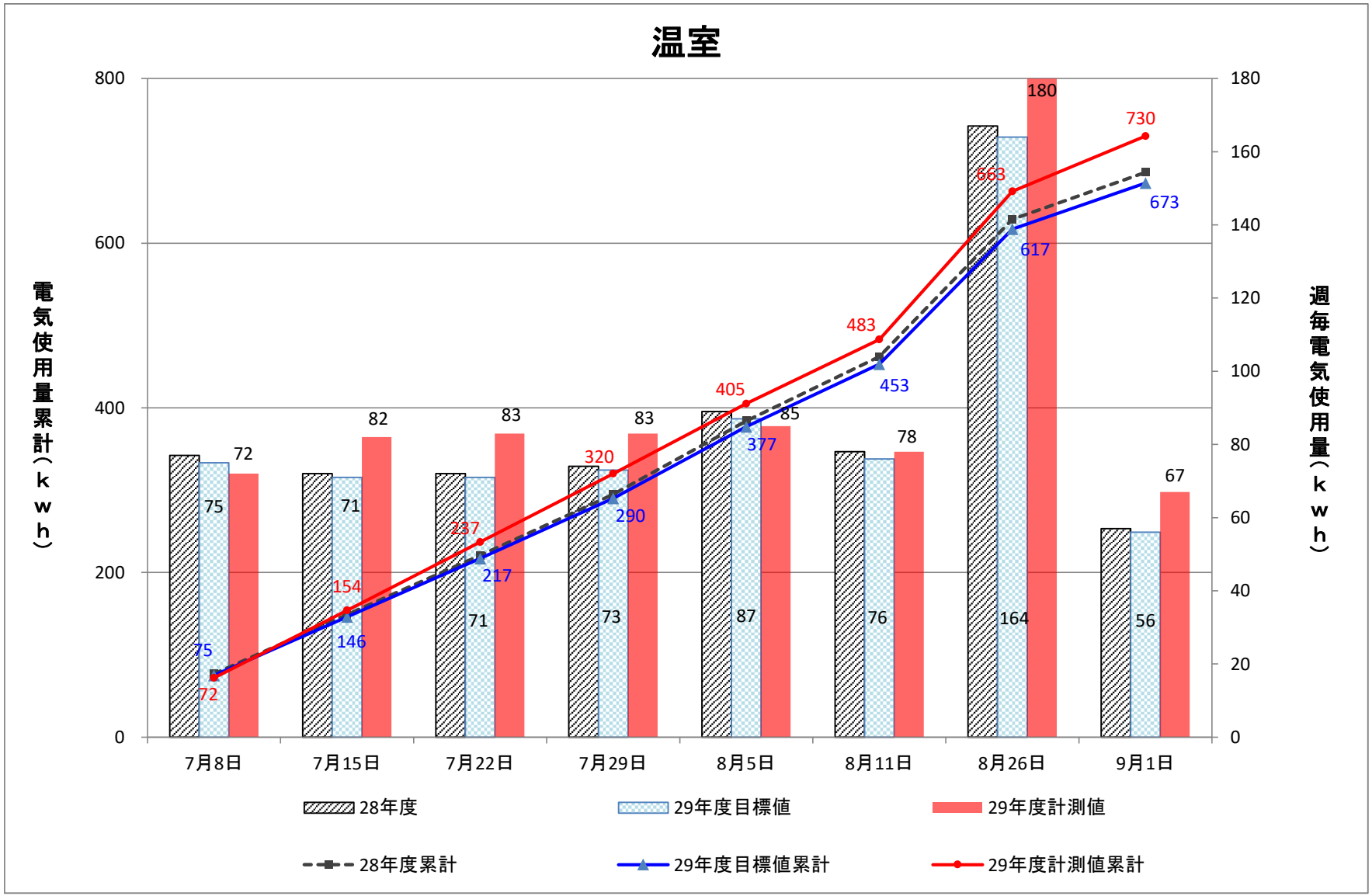
温室
電気使用量累計（ｋｗｈ）
週毎電気使用量（ｋｗｈ）
800
600
400
200
0
180
160
140
120
100
80
60
40
20
0
7月8日
7月15日
7月22日
7月29日
8月5日
8月11日
8月26日
9月1日
72
75
82
71
83
71
83
73
85
87
78
76
180
164
67
56
75
72
146
154
217
237
290
320
377
405
453
483
617
663
673
730
28年度
29年度目標値
29年度計測値
28年度累計
29年度目標値累計
29年度計測値累計

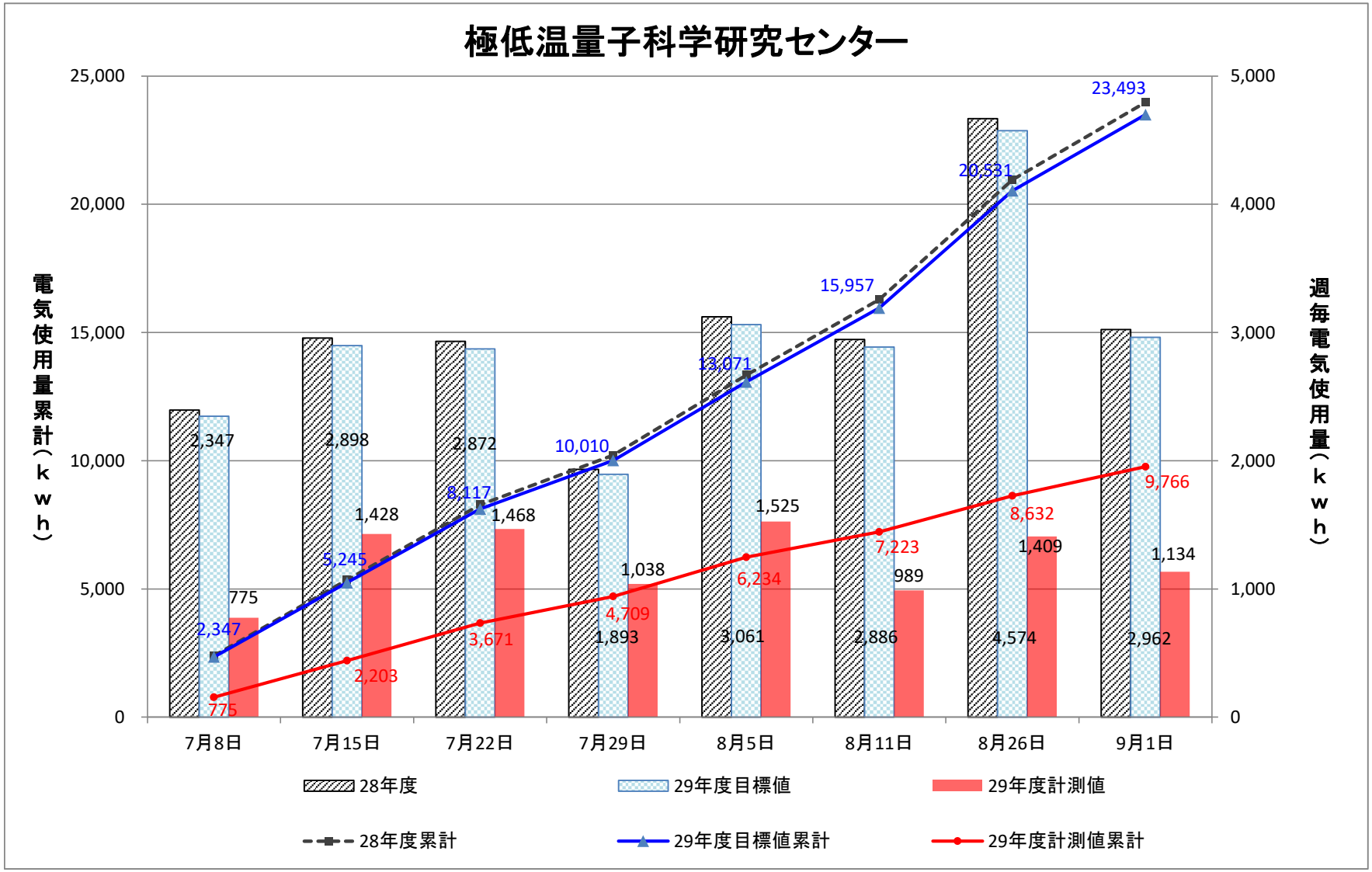
極低温量子科学研究センター
電気使用量累計（ｋｗｈ）
週毎電気使用量（ｋｗｈ）
25,000
20,000
15,000
10,000
5,000
0
5,000
4,000
3,000
2,000
1,000
0
7月8日
7月15日
7月22日
7月29日
8月5日
8月11日
8月26日
9月1日
2,347
775
2,898
1,428
2,872
1,468
1,038
1,893
1,525
3,061
989
2,886
20,531
1,409
4,574
1,134
2,962
2,347
5,245
8,117
10,010
13,071
15,957
23,493
775
2,203
3,671
4,709
6,234
7,223
8,632
9,766
28年度
29年度目標値
29年度計測値
28年度累計
29年度目標値累計
29年度計測値累計

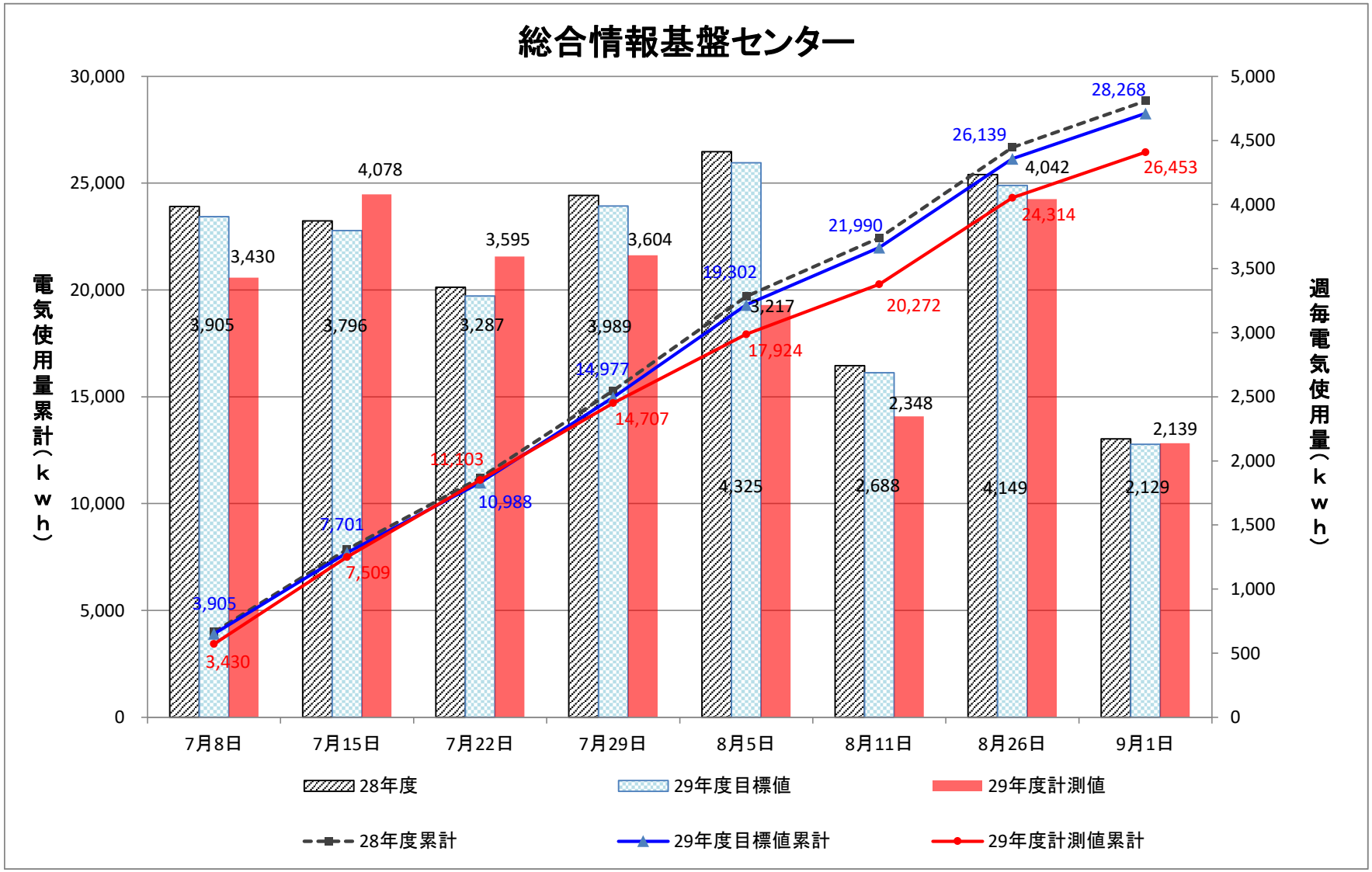
総合情報基盤センター
電気使用量累計（ｋｗｈ）
週毎電気使用量（ｋｗｈ）
30,000
25,000
20,000
15,000
10,000
5,000
0
5,000
4,500
4,000
3,500
3,000
2,500
2,000
1,500
1,000
500
0
7月8日
7月15日
7月22日
7月29日
8月5日
8月11日
8月26日
9月1日
3,905
3,430
3,796
4,078
3,287
3,595
3,989
3,604
4,325
3,217
2,688
2,348
4,149
4,042
2,129
2,139
3,905
7,701
11,103
14,977
19,302
21,990
26,139
28,268
3,430
7,509
10,988
14,707
17,924
20,272
24,314
26,453
28年度
29年度目標値
29年度計測値
28年度累計
29年度目標値累計
29年度計測値累計

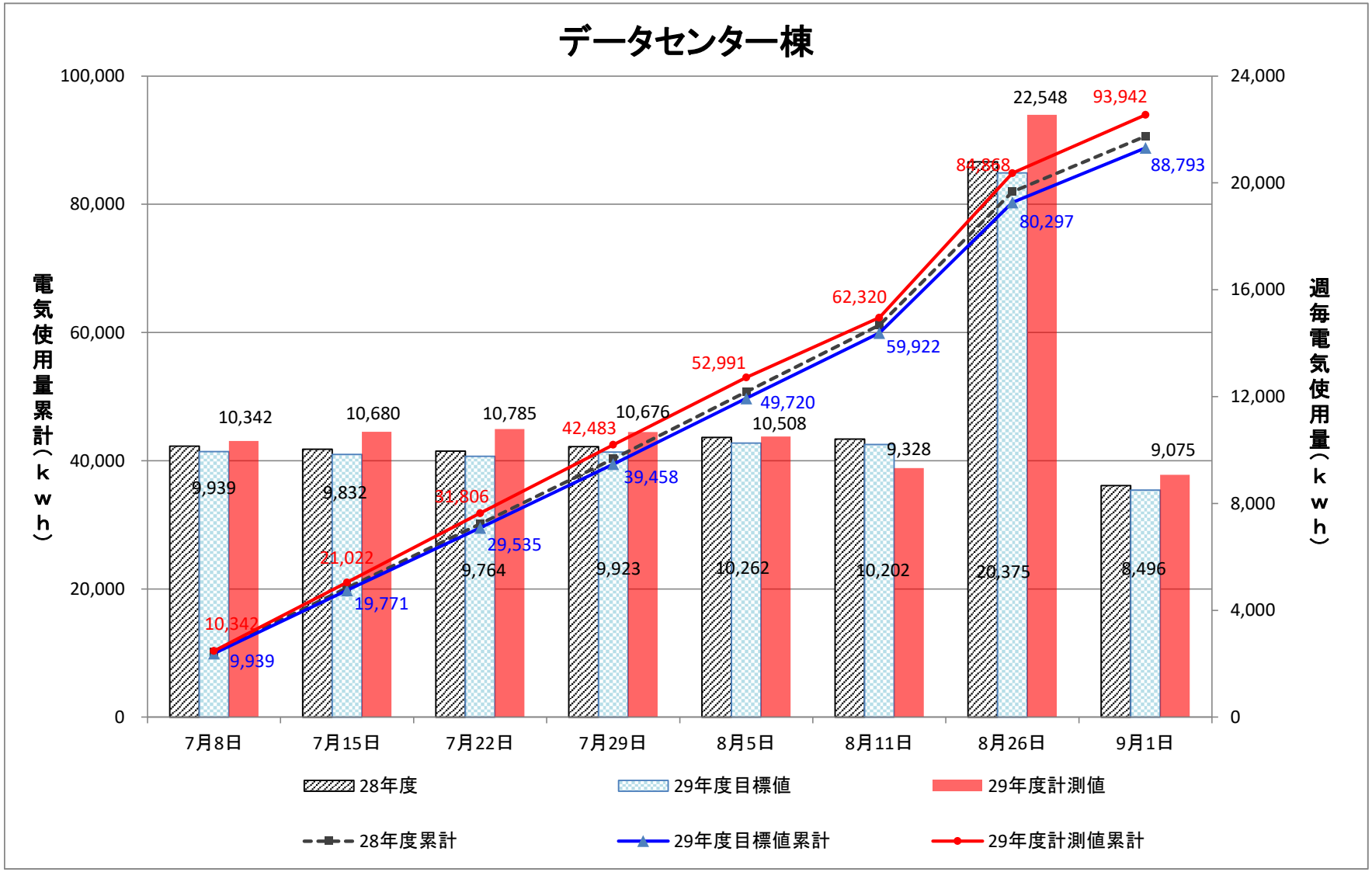
データセンター棟
電気使用量累計（ｋｗｈ）
週毎電気使用量（ｋｗｈ）
100,000
80,000
60,000
40,000
20,000
0
24,000
20,000
16,000
12,000
8,000
4,000
0
7月8日
7月15日
7月22日
7月29日
8月5日
8月11日
8月26日
9月1日
10,342
10,680
10,785
10,676
10,508
9,328
22,548
9,075
9,939
9,832
9,764
9,923
10,262
10,202
20,375
8,496
10,342
21,022
31,806
42,483
52,991
62,320
84,868
93,942
9,939
19,771
29,535
39,458
49,720
59,922
80,297
88,793
28年度
29年度目標値
29年度計測値
28年度累計
29年度目標値累計
29年度計測値累計

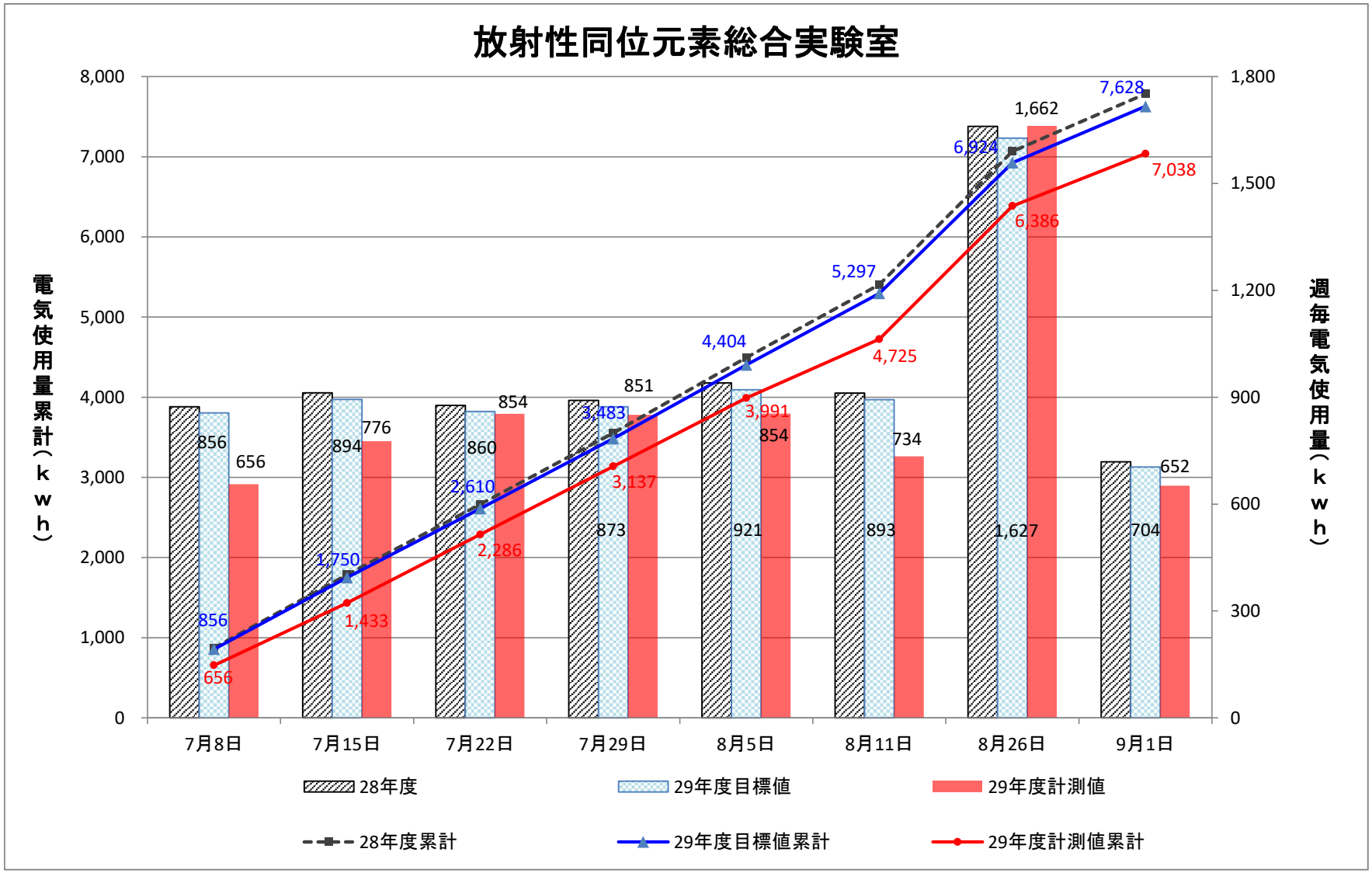
放射性同位元素総合実験室
電気使用量累計（ｋｗｈ）
週毎電気使用量（ｋｗｈ）
8,000
7,000
6,000
5,000
4,000
3,000
2,000
1,000
0
1,800
1,500
1,200
900
600
300
0
7月8日
7月15日
7月22日
7月29日
8月5日
8月11日
8月26日
9月1日
856
656
894
776
860
854
873
851
921
854
893
734
1,627
1,662
704
652
856
1,750
2,610
3,483
4,404
5,297
6,924
7,628
656
1,433
2,286
3,137
3,991
4,725
6,386
7,038
28年度
29年度目標値
29年度計測値
28年度累計
29年度目標値累計
29年度計測値累計

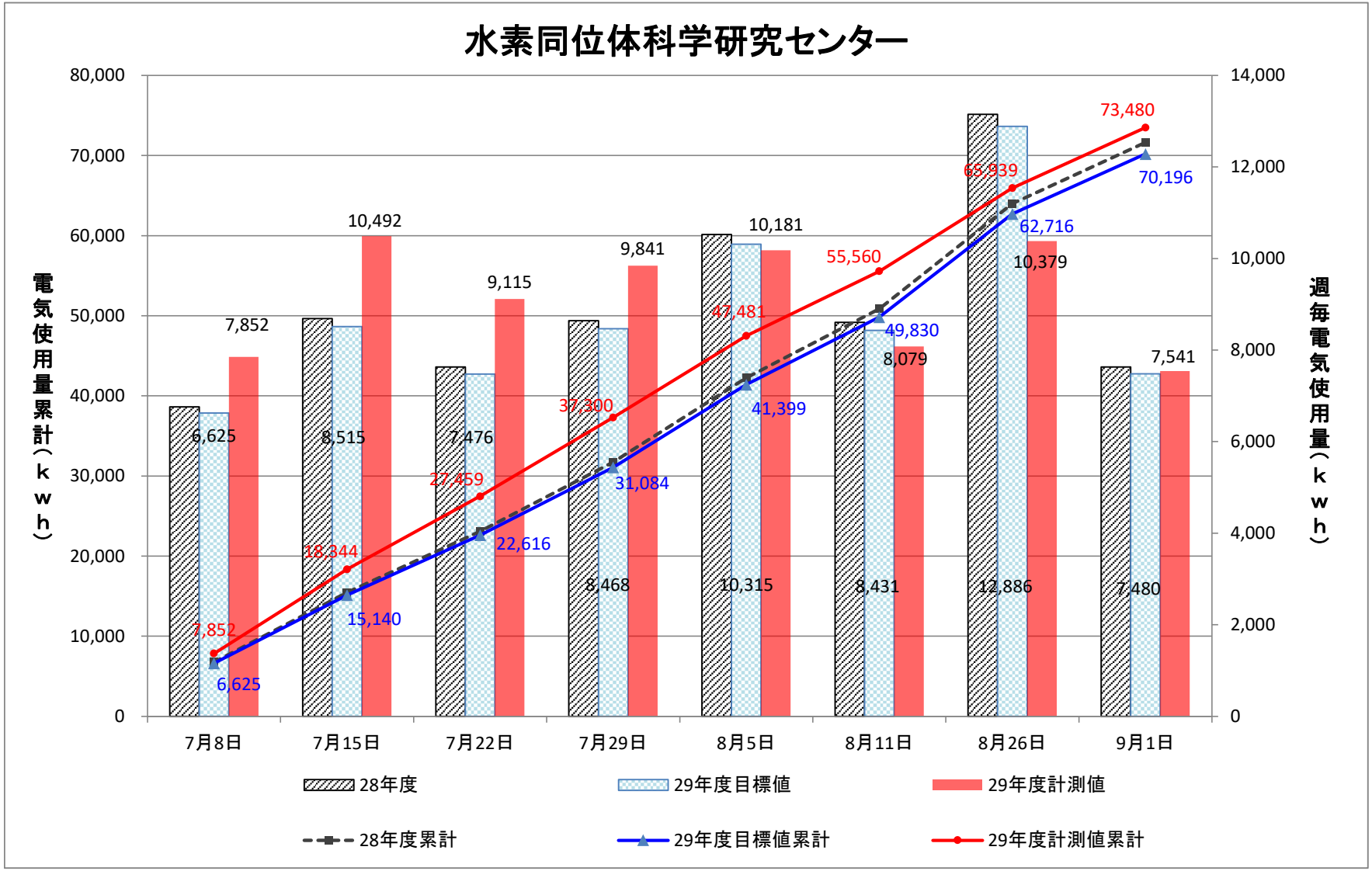
水素同位体科学研究センター
電気使用量累計（ｋｗｈ）
週毎電気使用量（ｋｗｈ）
80,000
70,000
60,000
50,000
40,000
30,000
20,000
10,000
0
14,000
12,000
10,000
8,000
6,000
4,000
2,000
0
7月8日
7月15日
7月22日
7月29日
8月5日
8月11日
8月26日
9月1日
7,852
10,492
9,115
9,841
10,181
8,079
10,379
7,541
6,625
8,515
7,476
8,468
10,315
8,431
12,886
7,480
7,852
18,344
27,459
37,300
47,481
55,560
65,939
73,480
6,625
15,140
22,616
31,084
41,399
49,830
62,716
70,196
28年度
29年度目標値
29年度計測値
28年度累計
29年度目標値累計
29年度計測値累計

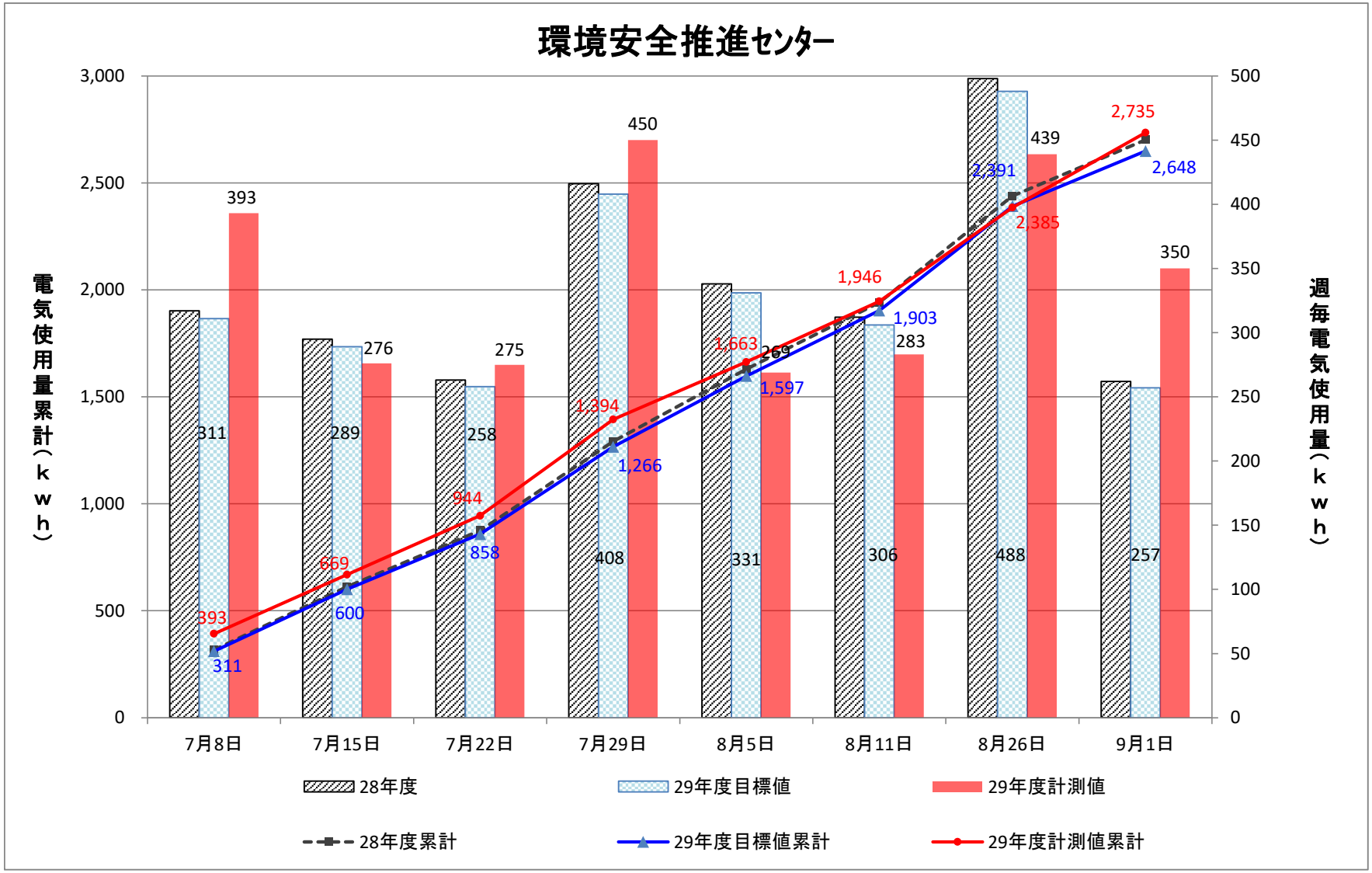
環境安全推進センター
電気使用量累計（ｋｗｈ）
週毎電気使用量（ｋｗｈ）
3,000
2,500
2,000
1,500
1,000
500
0
500
450
400
350
300
250
200
150
100
50
0
7月8日
7月15日
7月22日
7月29日
8月5日
8月11日
8月26日
9月1日
393
311
276
289
275
258
450
408
269
331
283
306
439
488
350
257
311
600
858
1,266
1,597
1,903
2,648
393
669
944
1,394
1,663
1,946
2,385
2,735
2,391
28年度
29年度目標値
29年度計測値
28年度累計
29年度目標値累計
29年度計測値累計

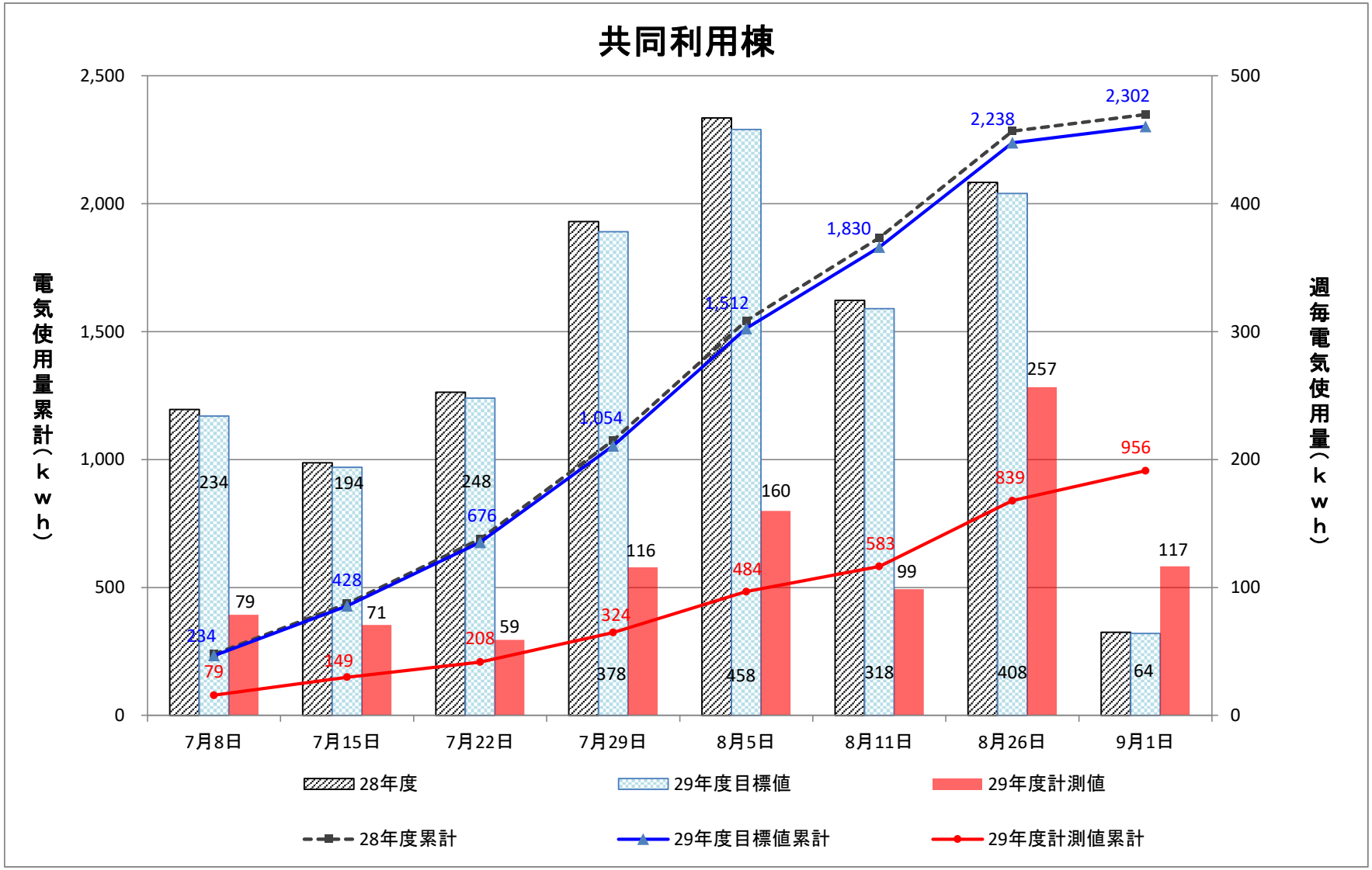
共同利用棟
電気使用量累計（ｋｗｈ）
週毎電気使用量（ｋｗｈ）
2,500
2,000
1,500
1,000
500
0
500
400
300
200
100
0
7月8日
7月15日
7月22日
7月29日
8月5日
8月11日
8月26日
9月1日
234
194
248
378
458
318
408
64
79
71
59
116
160
99
257
117
234
428
676
1,054
1,512
1,830
2,238
2,302
79
149
208
324
484
583
839
956
28年度
29年度目標値
29年度計測値
28年度累計
29年度目標値累計
29年度計測値累計

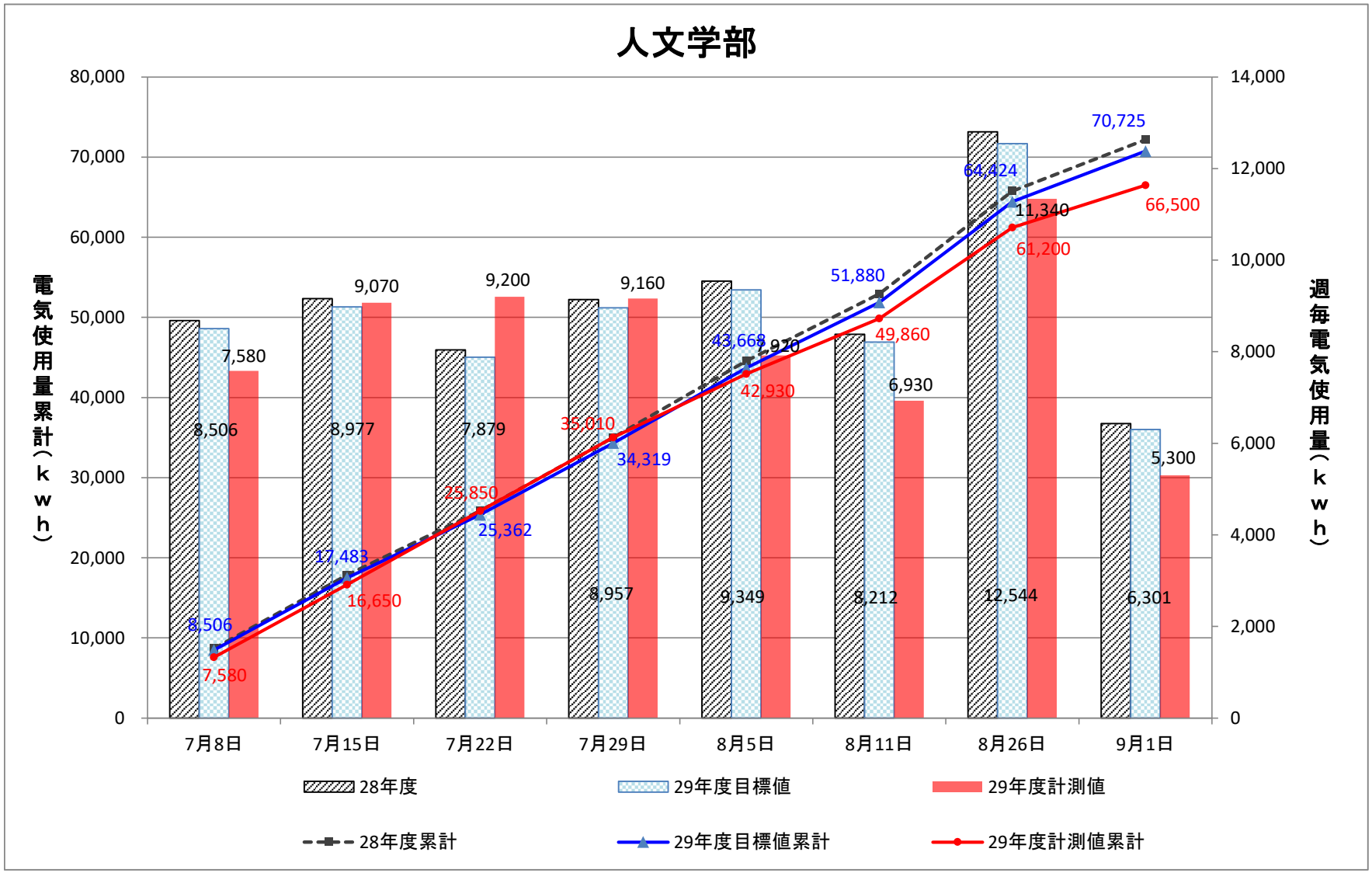
人文学部
電気使用量累計（kwh）
週毎電気使用量（kwh）
80,000
70,000
60,000
50,000
40,000
30,000
20,000
10,000
0
14,000
12,000
10,000
8,000
6,000
4,000
2,000
0
7月8日
7月15日
7月22日
7月29日
8月5日
8月11日
8月26日
9月1日
8,506
7,580
8,977
9,070
7,879
9,200
8,957
9,160
9,349
7,920
8,212
6,930
12,544
11,340
6,301
5,300
8,506
7,580
17,483
16,650
25,850
25,362
35,010
34,319
43,668
42,930
51,880
49,860
64,424
61,200
70,725
66,500
28年度
29年度目標値
29年度計測値
28年度累計
29年度目標値累計
29年度計測値累計

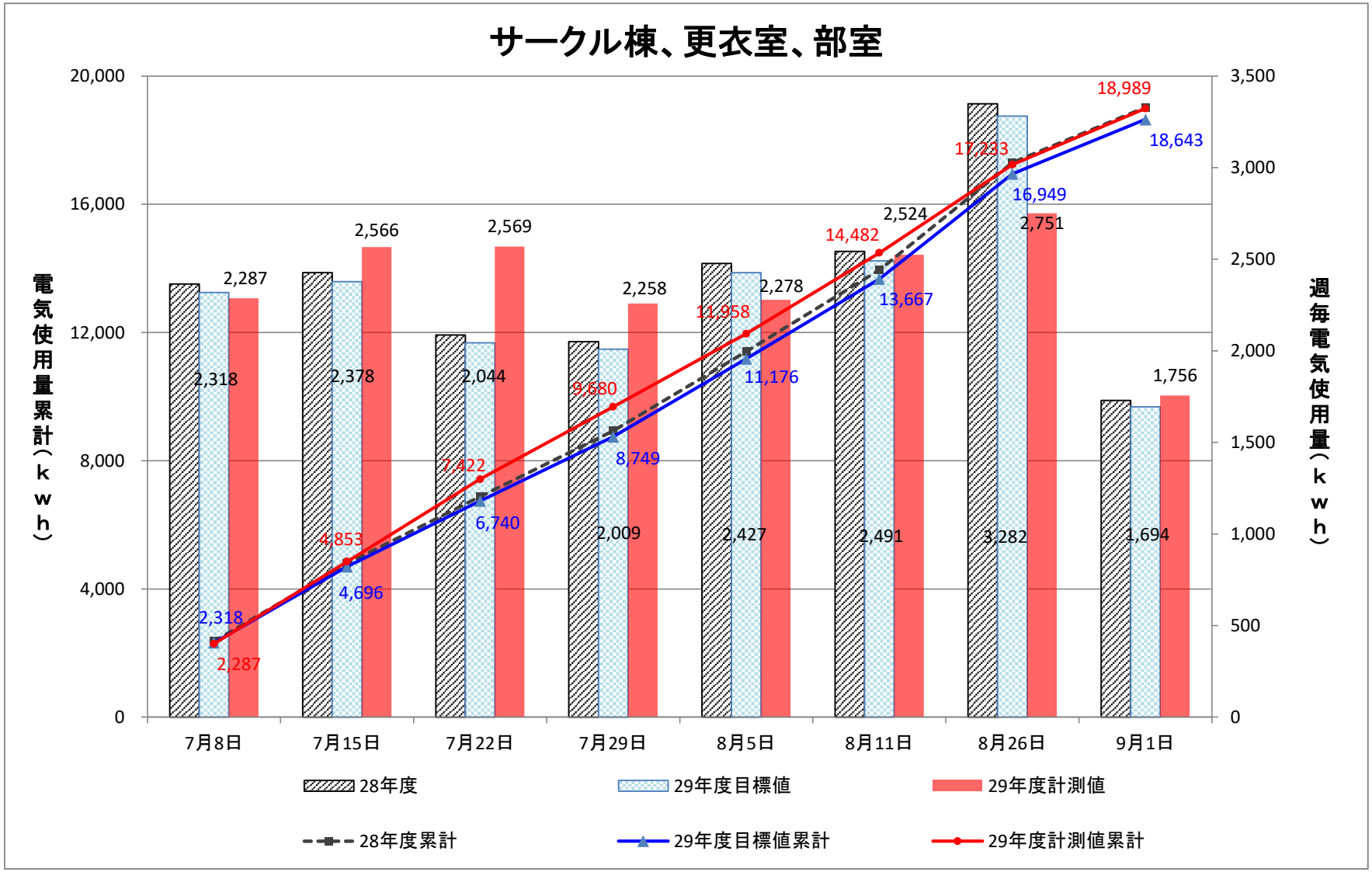
サークル棟、更衣室、部室
電気使用量累計（ｋｗｈ）
週毎電気使用量（ｋｗｈ）
20,000
16,000
12,000
8,000
4,000
0
3,500
3,000
2,500
2,000
1,500
1,000
500
0
7月8日
7月15日
7月22日
7月29日
8月5日
8月11日
8月26日
9月1日
2,287
2,566
2,569
2,258
2,278
2,524
2,751
1,756
2,318
2,378
2,044
2,009
2,427
2,491
3,282
1,694
2,318
4,853
7,422
9,680
11,958
14,482
17,233
18,989
2,287
4,696
6,740
8,749
11,176
13,667
16,949
18,643
28年度
29年度目標値
29年度計測値
28年度累計
29年度目標値累計
29年度計測値累計

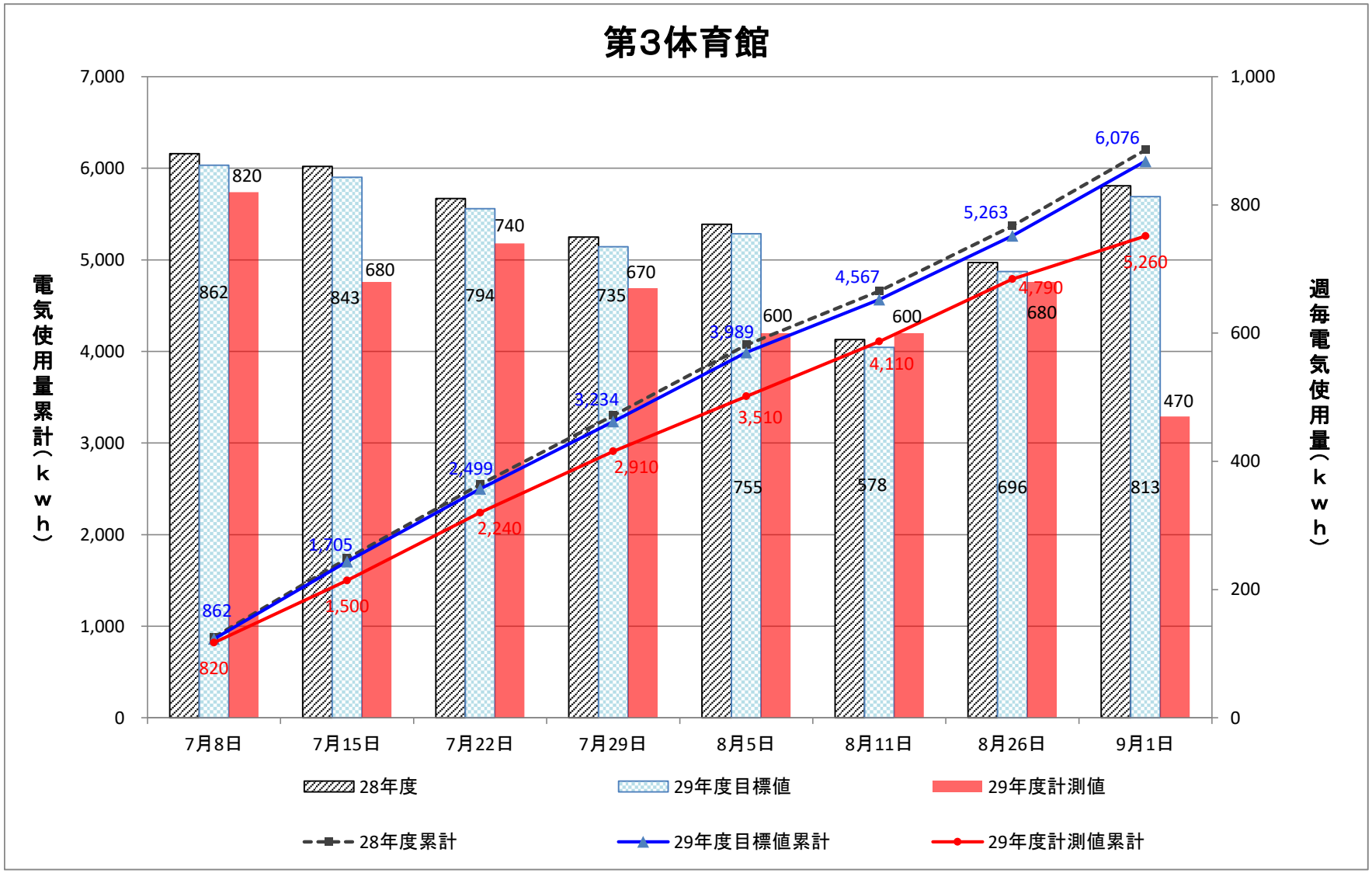
第3体育館
電気使用量累計（ｋｗｈ）
週毎電気使用量（ｋｗｈ）
7,000
6,000
5,000
4,000
3,000
2,000
1,000
0
1,000
800
600
400
200
0
7月8日
7月15日
7月22日
7月29日
8月5日
8月11日
8月26日
9月1日
862
820
843
680
794
740
735
670
755
600
578
600
696
680
813
470
862
820
1,705
1,500
2,499
2,240
3,234
2,910
3,989
3,510
4,567
4,110
5,263
4,790
6,076
5,260
28年度
29年度目標値
29年度計測値
28年度累計
29年度目標値累計
29年度計測値累計

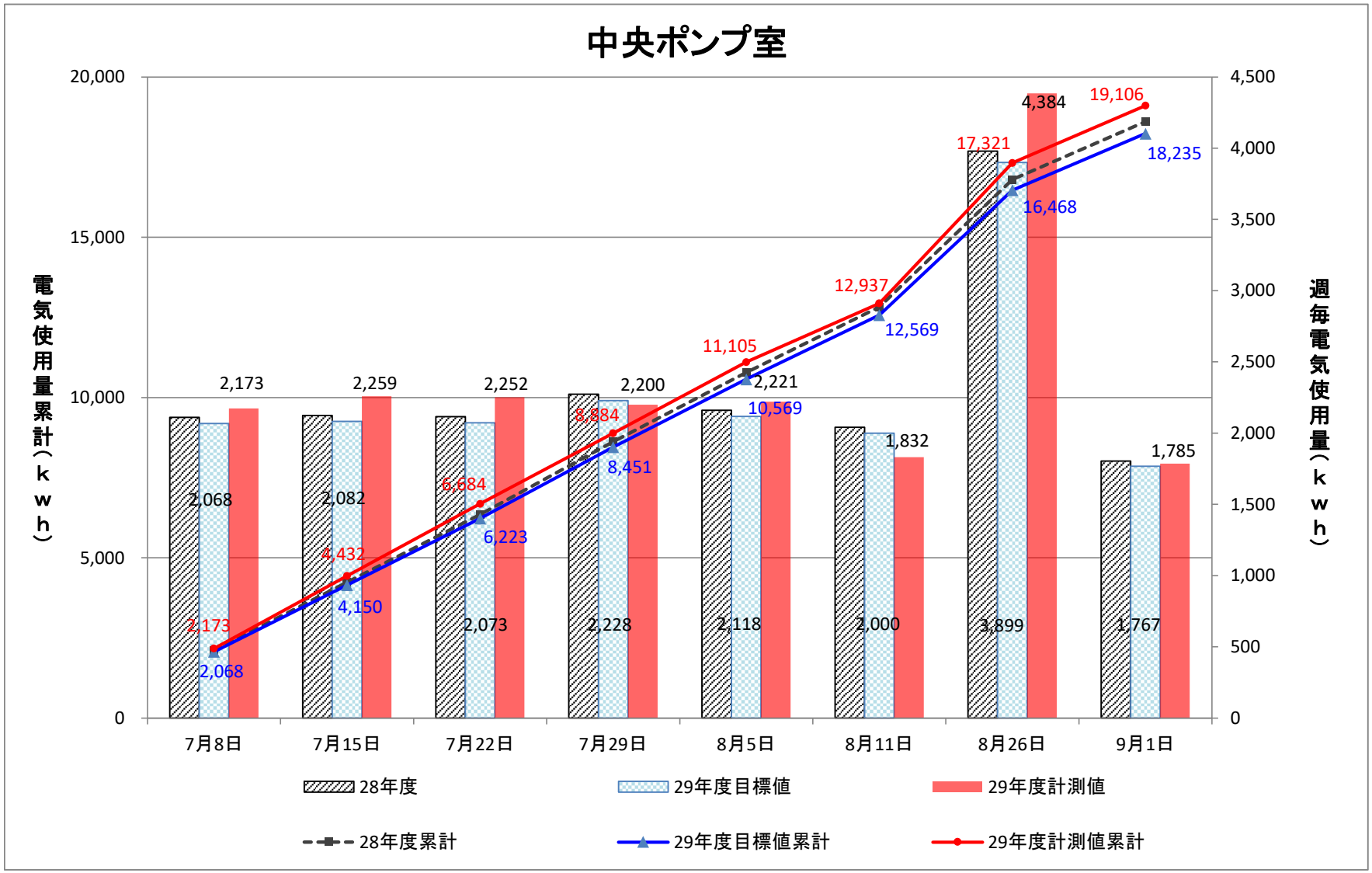
中央ポンプ室
電気使用量累計（ｋｗｈ）
週毎電気使用量（ｋｗｈ）
20,000
15,000
10,000
5,000
0
4,500
4,000
3,500
3,000
2,500
2,000
1,500
1,000
500
0
7月8日
7月15日
7月22日
7月29日
8月5日
8月11日
8月26日
9月1日
2,173
2,259
2,252
2,200
2,221
1,832
4,384
1,785
2,068
2,082
2,073
2,228
2,118
2,000
3,899
1,767
2,173
4,432
6,684
8,884
11,105
12,937
17,321
19,106
2,068
4,150
6,223
8,451
10,569
12,569
16,468
18,235
28年度
29年度目標値
29年度計測値
28年度累計
29年度目標値累計
29年度計測値累計

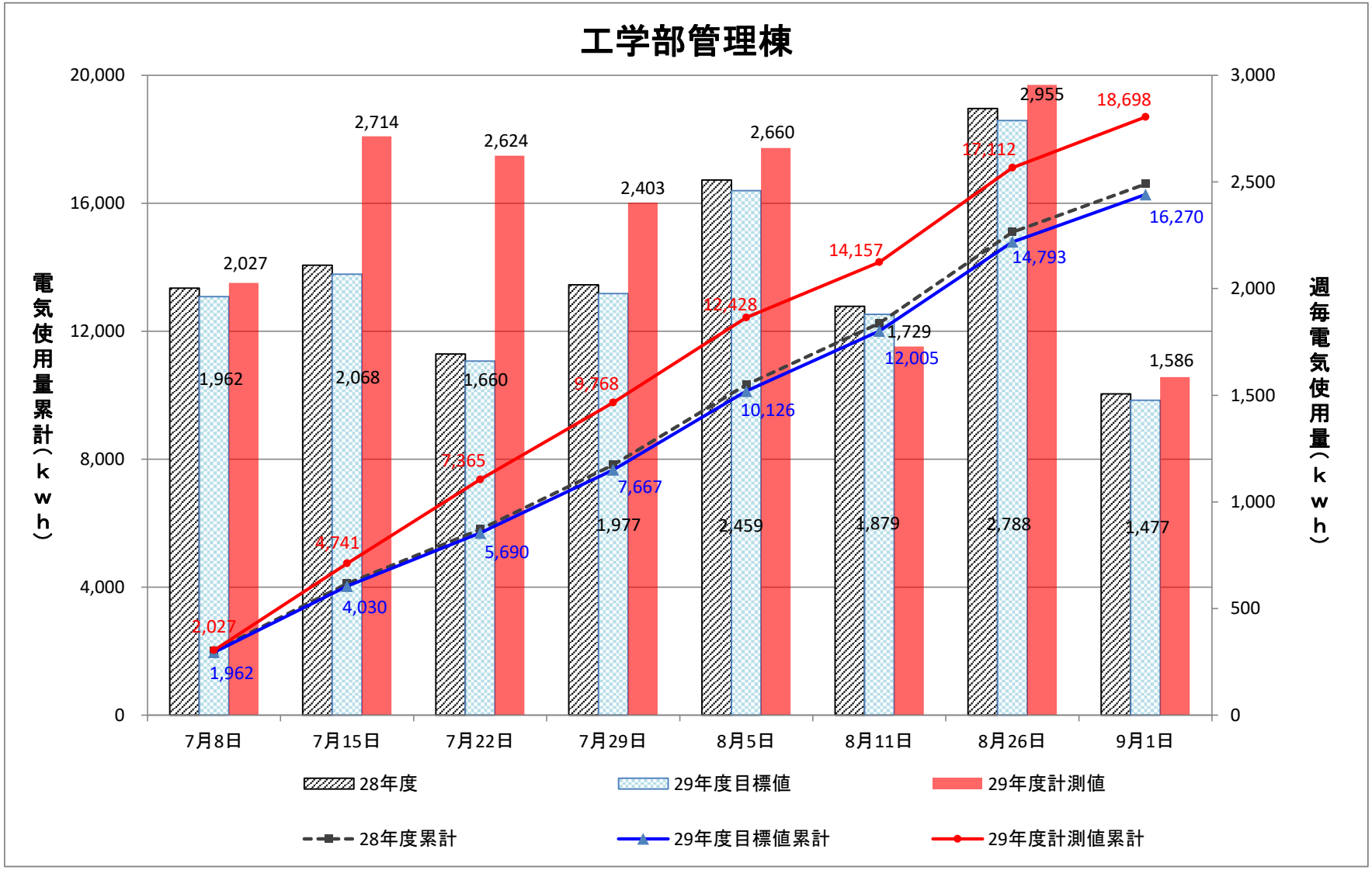
工学部管理棟
電気使用量累計（ｋｗｈ）
週毎電気使用量（ｋｗｈ）
20,000
16,000
12,000
8,000
4,000
0
3,000
2,500
2,000
1,500
1,000
500
0
7月8日
7月15日
7月22日
7月29日
8月5日
8月11日
8月26日
9月1日
1,962
2,027
2,068
2,714
1,660
2,624
1,977
2,403
2,459
2,660
1,879
1,729
2,788
2,955
1,477
1,586
2,027
4,741
7,365
9,768
12,428
14,157
17,112
18,698
1,962
4,030
5,690
7,667
10,126
12,005
14,793
16,270
28年度
29年度目標値
29年度計測値
28年度累計
29年度目標値累計
29年度計測値累計

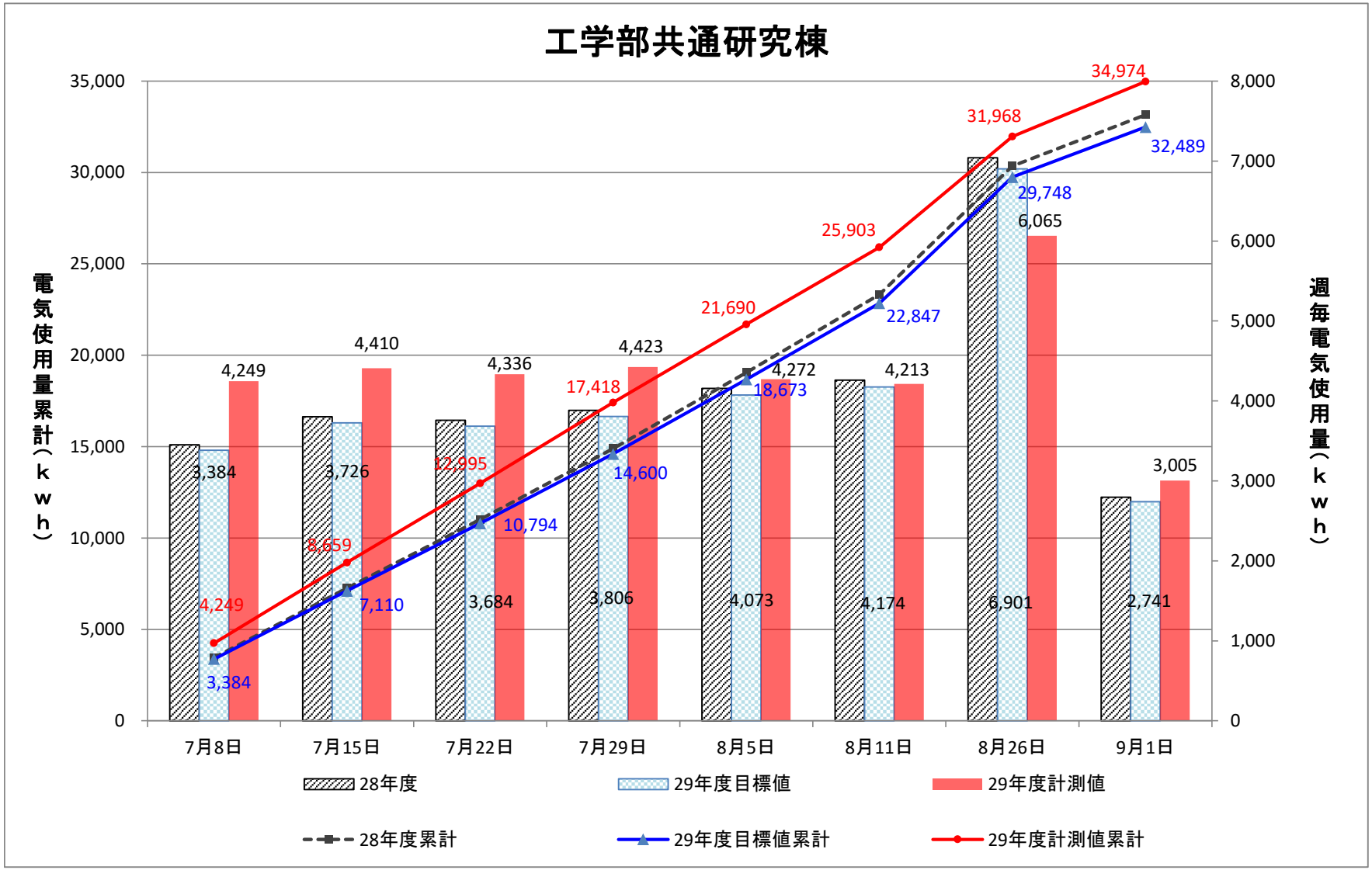
工学部共通研究棟
電気使用量累計（ｋｗｈ）
週毎電気使用量（ｋｗｈ）
35,000
30,000
25,000
20,000
15,000
10,000
5,000
0
8,000
7,000
6,000
5,000
4,000
3,000
2,000
1,000
0
7月8日
7月15日
7月22日
7月29日
8月5日
8月11日
8月26日
9月1日
4,249
4,410
4,336
4,423
4,272
4,213
6,065
3,005
3,384
3,726
3,684
3,806
4,073
4,174
6,901
2,741
4,249
8,659
12,995
17,418
21,690
25,903
31,968
34,974
3,384
7,110
10,794
14,600
18,673
22,847
29,748
32,489
28年度
29年度目標値
29年度計測値
28年度累計
29年度目標値累計
29年度計測値累計

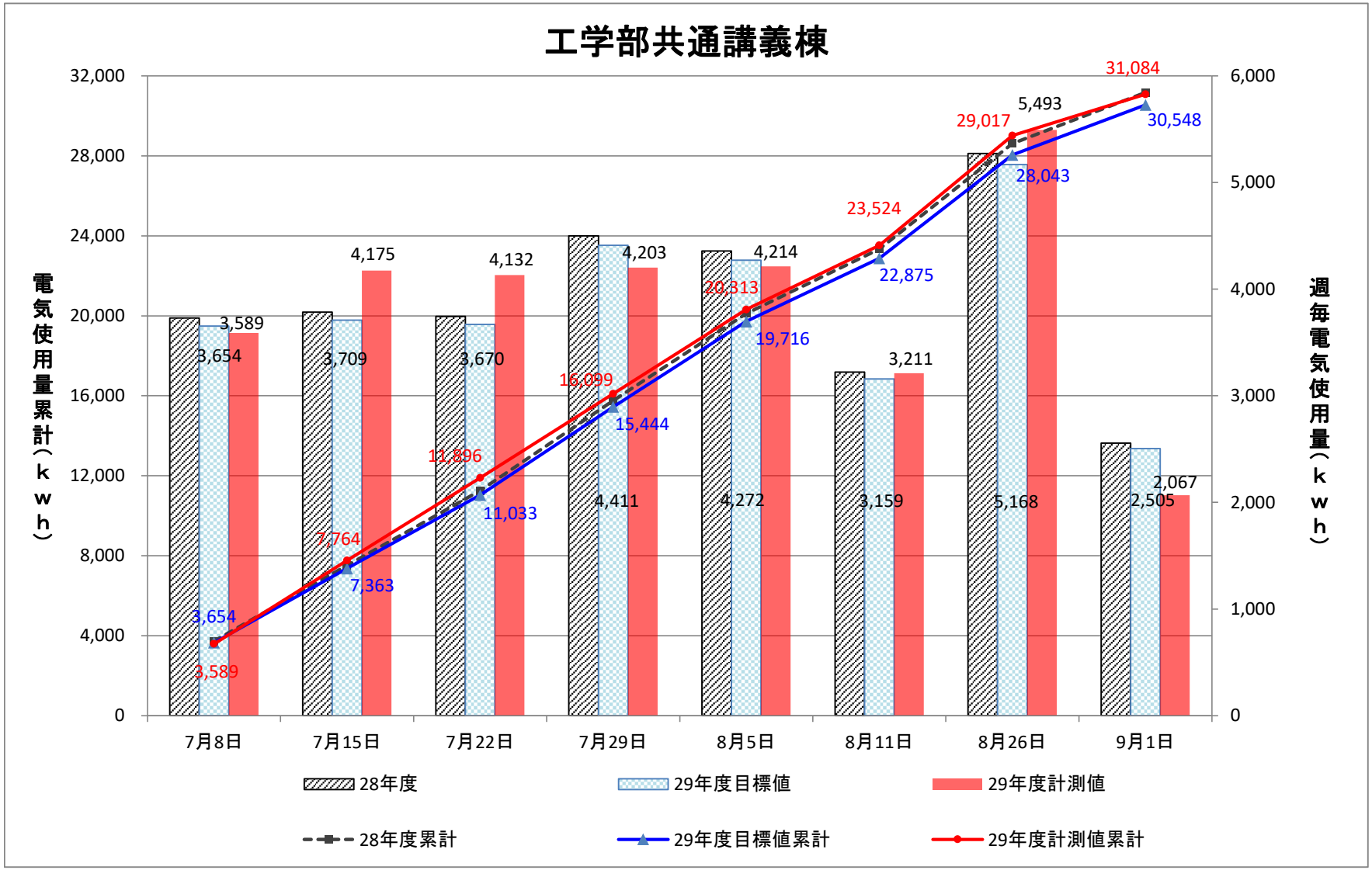
工学部共通講義棟
電気使用量累計（ｋｗｈ）
週毎電気使用量（ｋｗｈ）
32,000
28,000
24,000
20,000
16,000
12,000
8,000
4,000
0
6,000
5,000
4,000
3,000
2,000
1,000
0
7月8日
7月15日
7月22日
7月29日
8月5日
8月11日
8月26日
9月1日
3,589
3,654
4,175
3,709
4,132
3,670
4,203
4,411
4,214
4,272
3,211
3,159
5,493
5,168
2,067
2,505
3,654
7,363
11,033
15,444
19,716
22,875
28,043
30,548
3,589
7,764
11,896
16,099
20,313
23,524
29,017
31,084
28年度
29年度目標値
29年度計測値
28年度累計
29年度目標値累計
29年度計測値累計

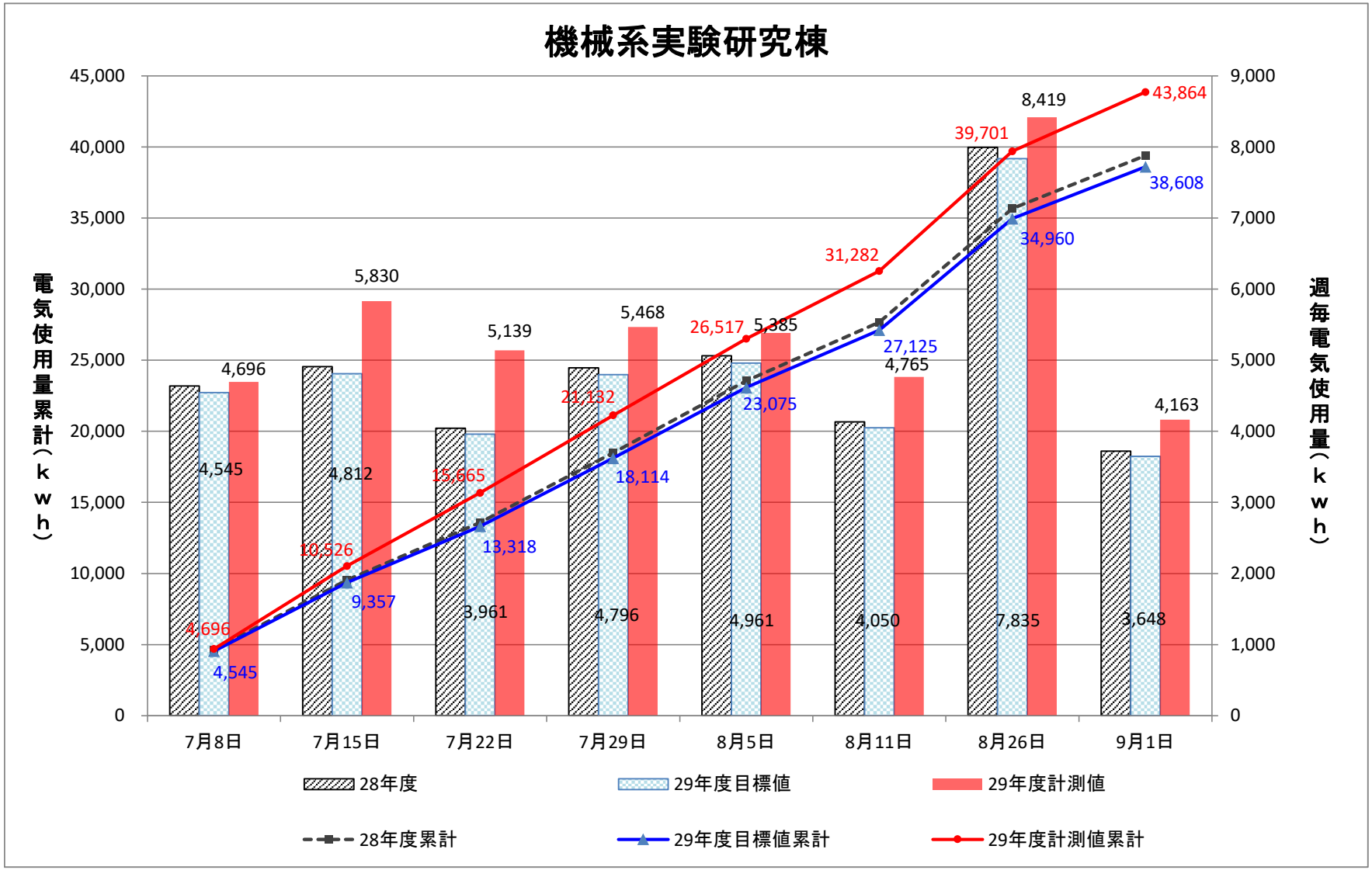
機械系実験研究棟
電気使用量累計（ｋｗｈ）
週毎電気使用量（ｋｗｈ）
45,000
40,000
35,000
30,000
25,000
20,000
15,000
10,000
5,000
0
9,000
8,000
7,000
6,000
5,000
4,000
3,000
2,000
1,000
0
7月8日
7月15日
7月22日
7月29日
8月5日
8月11日
8月26日
9月1日
4,696
4,545
5,830
4,812
5,139
3,961
5,468
4,796
5,385
4,961
4,765
4,050
8,419
7,835
4,163
3,648
4,696
4,545
10,526
9,357
15,665
13,318
21,132
18,114
26,517
23,075
31,282
27,125
39,701
34,960
43,864
38,608
28年度
29年度目標値
29年度計測値
28年度累計
29年度目標値累計
29年度計測値累計

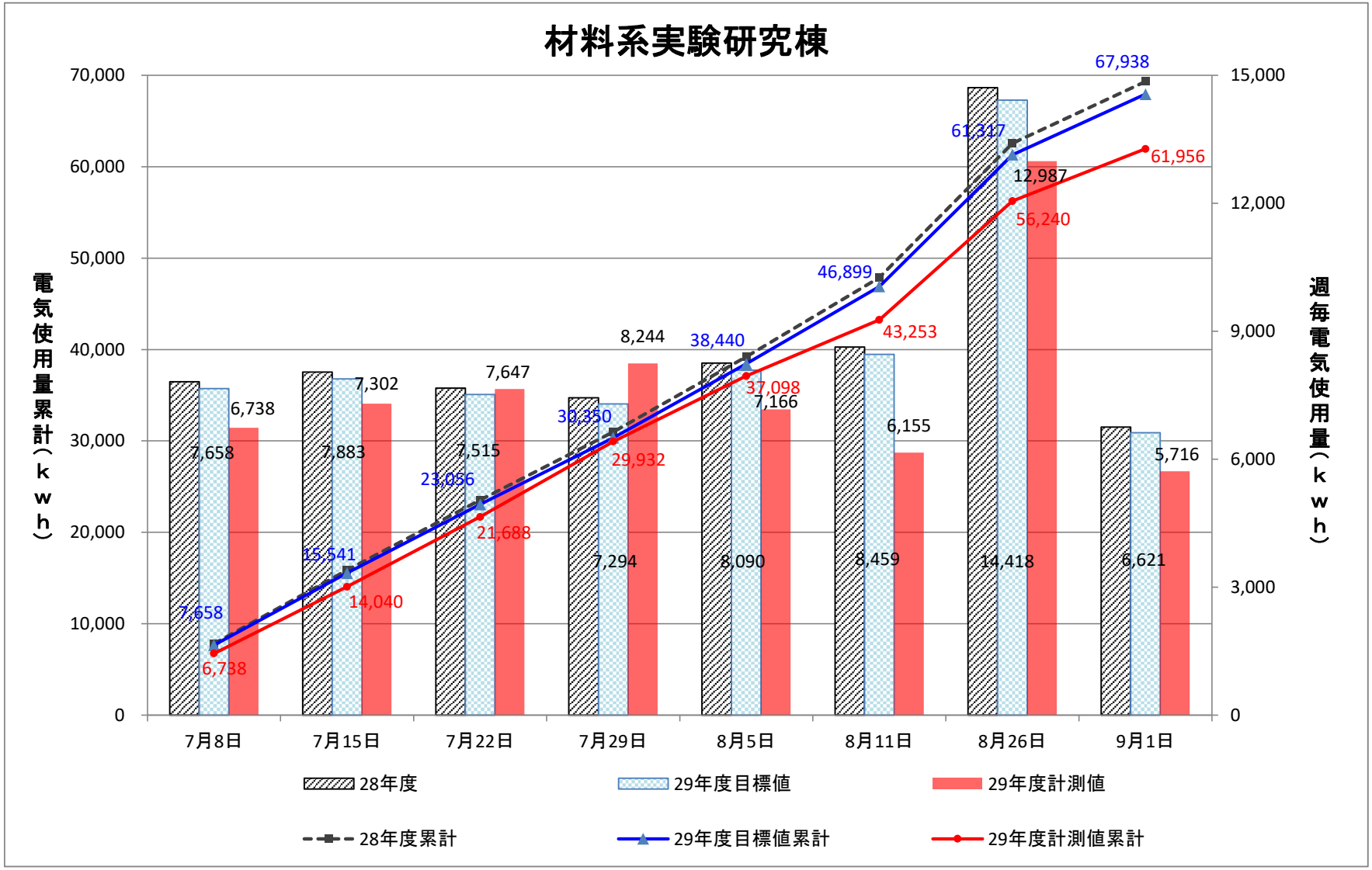
材料系実験研究棟
電気使用量累計（ｋｗｈ）
週毎電気使用量（ｋｗｈ）
70,000
60,000
50,000
40,000
30,000
20,000
10,000
0
15,000
12,000
9,000
6,000
3,000
0
7月8日
7月15日
7月22日
7月29日
8月5日
8月11日
8月26日
9月1日
6,738
7,658
7,302
7,883
7,647
7,515
8,244
7,294
7,166
8,090
6,155
8,459
61,317
12,987
14,418
5,716
6,621
7,658
15,541
23,056
30,350
38,440
46,899
67,938
6,738
14,040
21,688
29,932
37,098
43,253
56,240
61,956
28年度
29年度目標値
29年度計測値
28年度累計
29年度目標値累計
29年度計測値累計

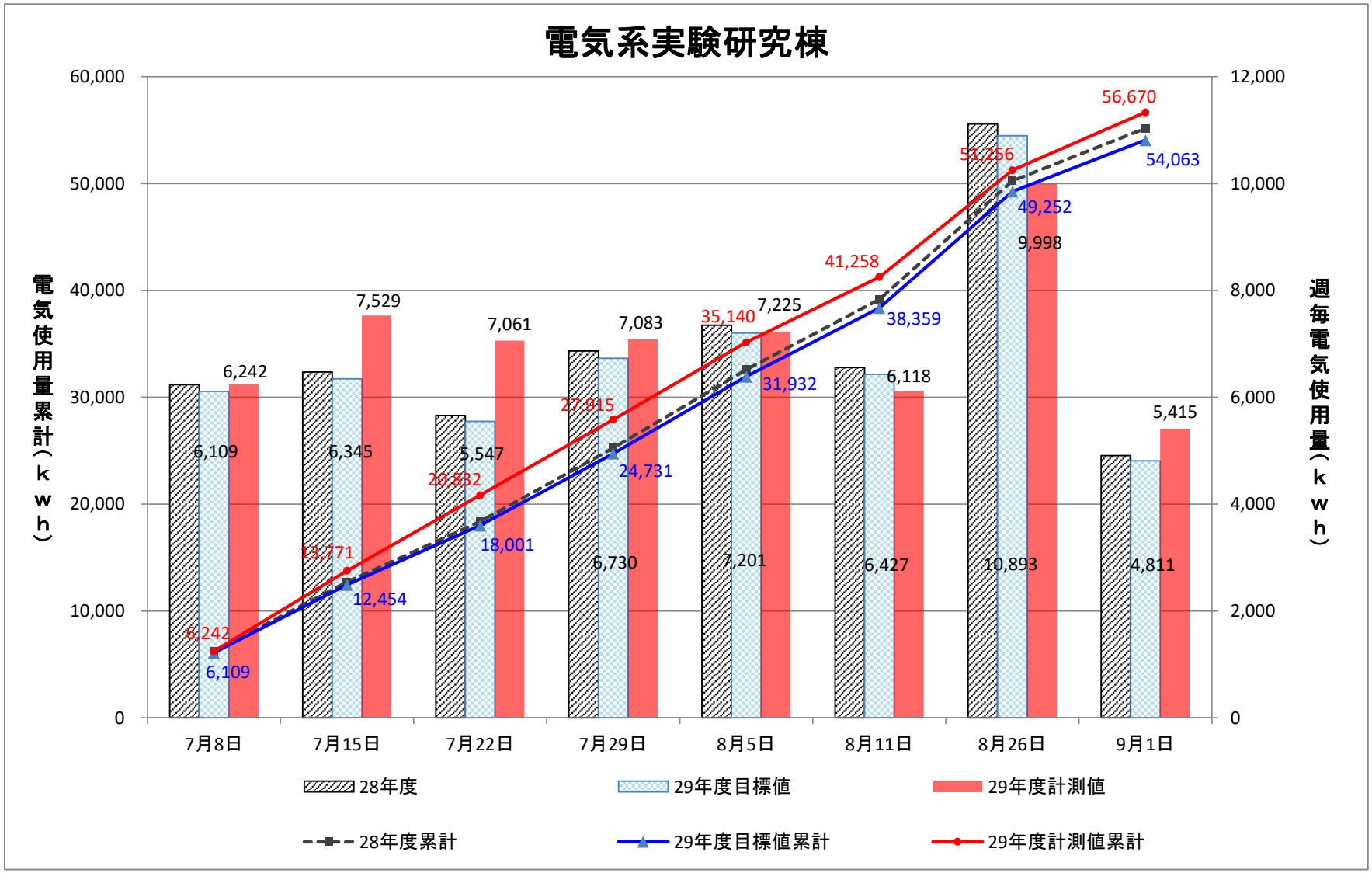
電気系実験研究棟
電気使用量累計（ｋｗｈ）
週毎電気使用量（ｋｗｈ）
60,000
50,000
40,000
30,000
20,000
10,000
0
12,000
10,000
8,000
6,000
4,000
2,000
0
7月8日
7月15日
7月22日
7月29日
8月5日
8月11日
8月26日
9月1日
6,109
6,345
5,547
6,730
7,201
6,427
10,893
4,811
6,242
7,529
7,061
7,083
7,225
6,118
9,998
5,415
6,242
13,771
20,832
27,915
35,140
41,258
51,256
56,670
6,109
12,454
18,001
24,731
31,932
38,359
49,252
54,063
28年度
29年度目標値
29年度計測値
28年度累計
29年度目標値累計
29年度計測値累計

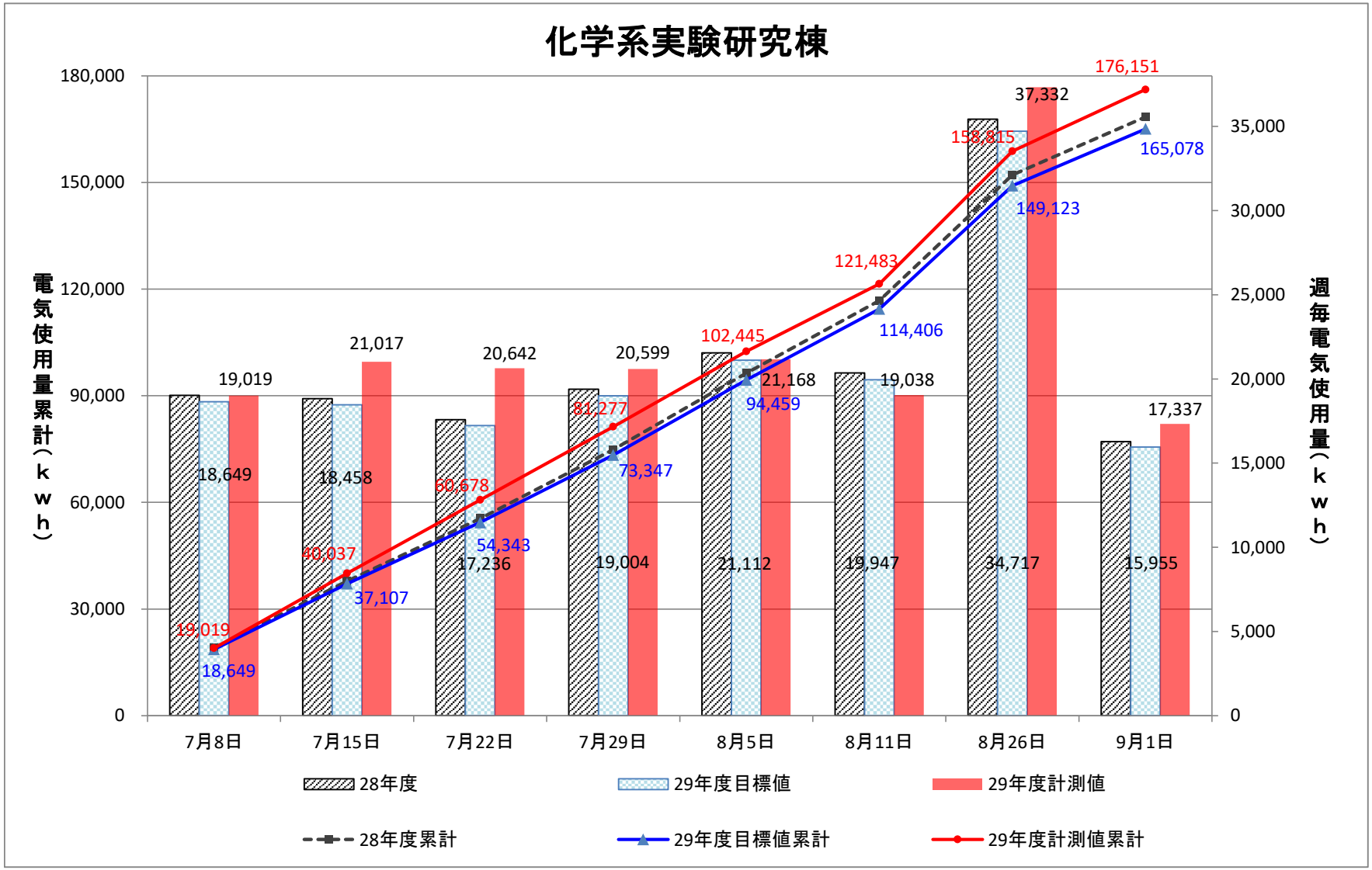
化学系実験研究棟
電気使用量累計（ｋｗｈ）
週毎電気使用量（ｋｗｈ）
180,000
150,000
120,000
90,000
60,000
30,000
0
35,000
30,000
25,000
20,000
15,000
10,000
5,000
0
7月8日
7月15日
7月22日
7月29日
8月5日
8月11日
8月26日
9月1日
19,019
21,017
20,642
20,599
21,168
19,038
37,332
17,337
18,649
18,458
17,236
19,004
21,112
19,947
34,717
15,955
19,019
40,037
60,678
81,277
102,445
121,483
158,815
176,151
18,649
37,107
54,343
73,347
94,459
114,406
149,123
165,078
28年度
29年度目標値
29年度計測値
28年度累計
29年度目標値累計
29年度計測値累計

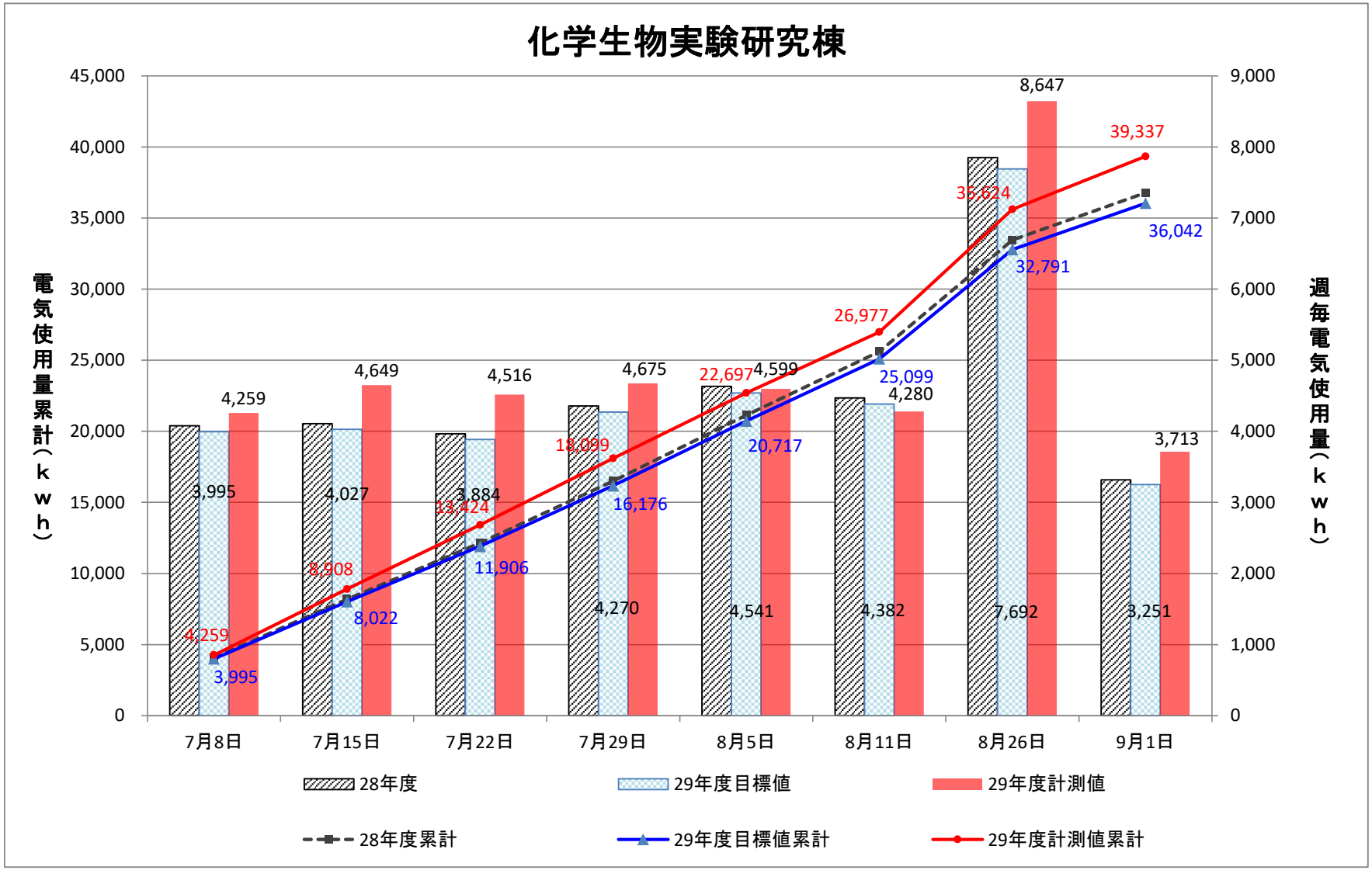
化学生物実験研究棟
電気使用量累計（ｋｗｈ）
週毎電気使用量（ｋｗｈ）
45,000
40,000
35,000
30,000
25,000
20,000
15,000
10,000
5,000
0
9,000
8,000
7,000
6,000
5,000
4,000
3,000
2,000
1,000
0
7月8日
7月15日
7月22日
7月29日
8月5日
8月11日
8月26日
9月1日
4,259
4,649
4,516
4,675
4,599
4,280
8,647
3,713
3,995
4,027
3,884
4,270
4,541
4,382
7,692
3,251
4,259
8,908
13,424
18,099
22,697
26,977
35,624
39,337
3,995
8,022
11,906
16,176
20,717
25,099
32,791
36,042
28年度
29年度目標値
29年度計測値
28年度累計
29年度目標値累計
29年度計測値累計

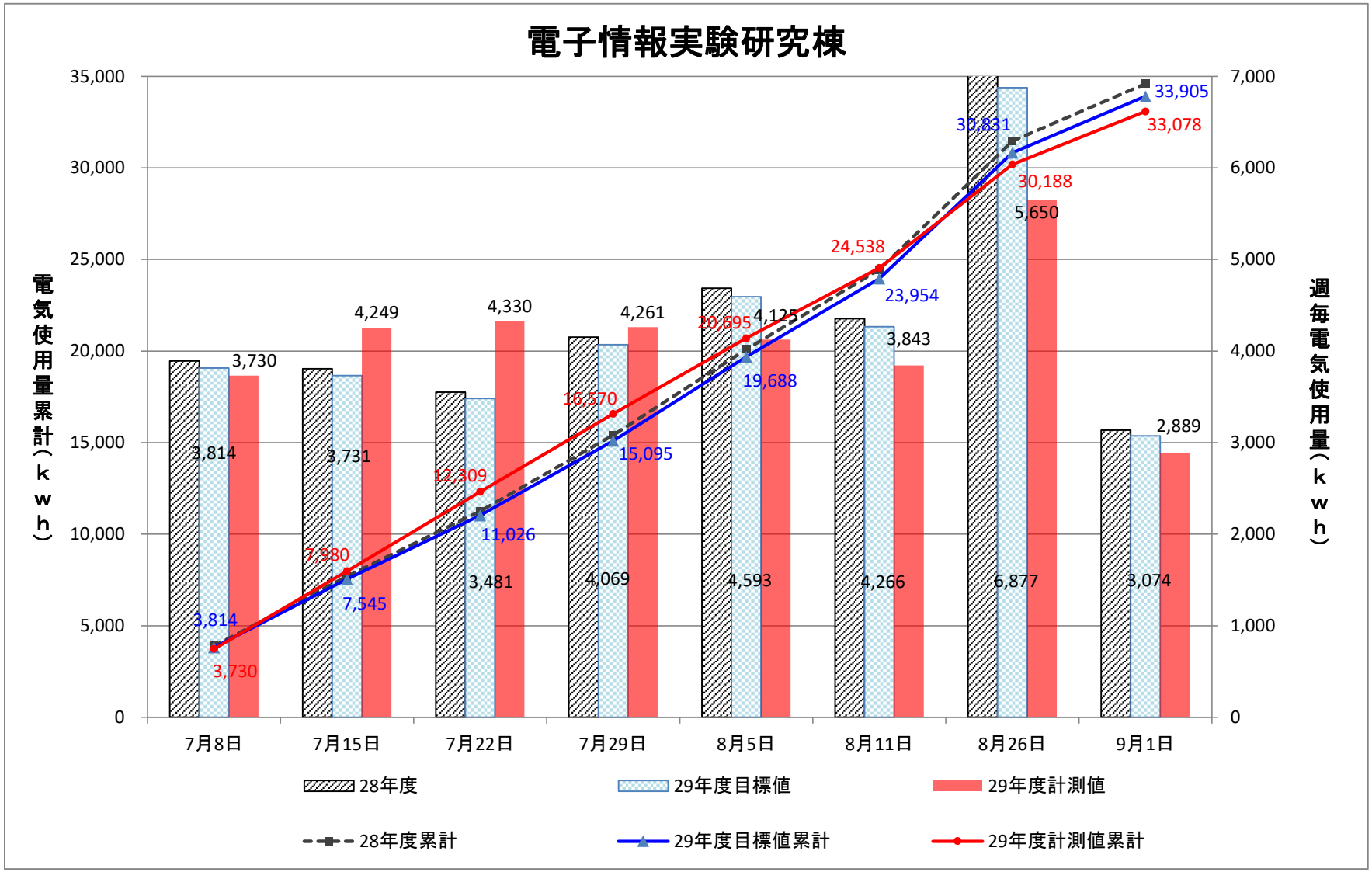
電子情報実験研究棟
電気使用量累計（ｋｗｈ）
週毎電気使用量（ｋｗｈ）
35,000
30,000
25,000
20,000
15,000
10,000
5,000
0
7,000
6,000
5,000
4,000
3,000
2,000
1,000
0
7月8日
7月15日
7月22日
7月29日
8月5日
8月11日
8月26日
9月1日
3,730
4,249
4,330
4,261
4,125
3,843
5,650
2,889
3,814
3,731
3,481
4,069
4,593
4,266
6,877
3,074
3,814
7,545
11,026
15,095
19,688
23,954
30,831
33,905
3,730
7,980
12,309
16,570
20,695
24,538
30,188
33,078
28年度
29年度目標値
29年度計測値
28年度累計
29年度目標値累計
29年度計測値累計

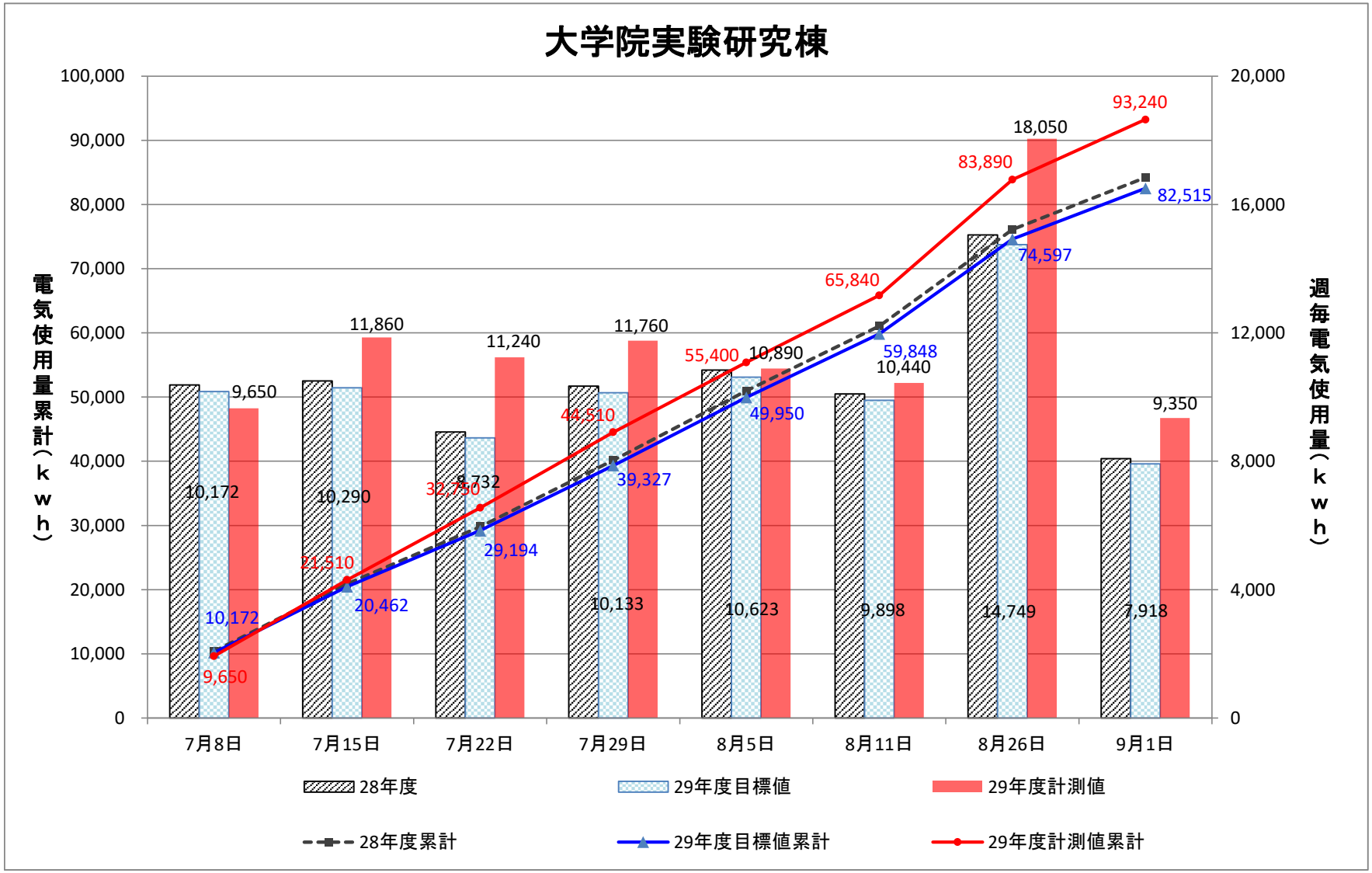
大学院実験研究棟
電気使用量累計（ｋｗｈ）
週毎電気使用量（ｋｗｈ）
100,000
90,000
80,000
70,000
60,000
50,000
40,000
30,000
20,000
10,000
0
20,000
16,000
12,000
8,000
4,000
0
7月8日
7月15日
7月22日
7月29日
8月5日
8月11日
8月26日
9月1日
10,172
9,650
10,290
11,860
8,732
11,240
10,133
11,760
10,623
10,890
9,898
10,440
14,749
18,050
7,918
9,350
9,650
21,510
32,750
44,510
55,400
65,840
83,890
93,240
10,172
20,462
29,194
39,327
49,950
59,848
74,597
82,515
28年度
29年度目標値
29年度計測値
28年度累計
29年度目標値累計
29年度計測値累計

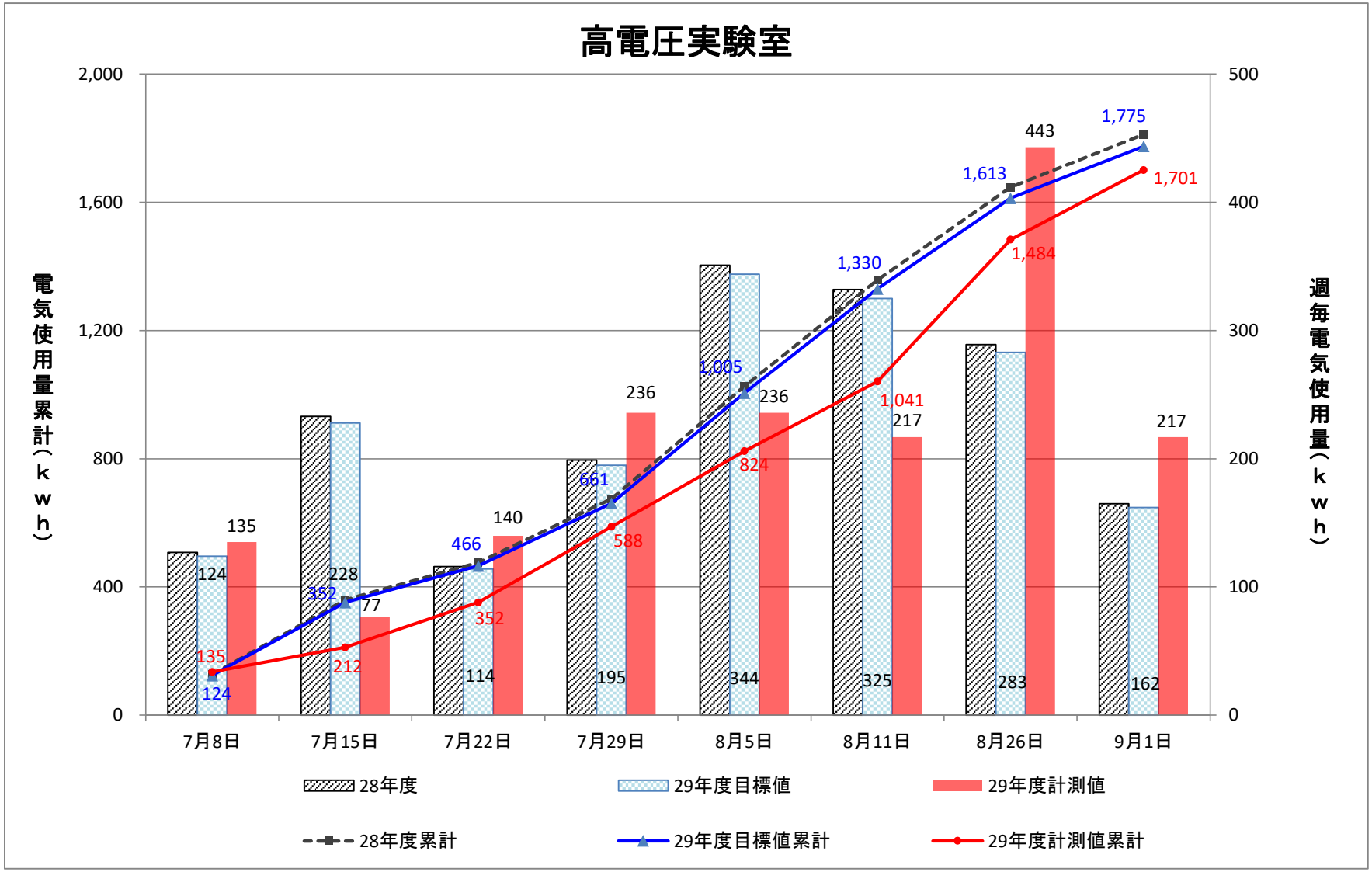
高電圧実験室
電気使用量累計（ｋｗｈ）
週毎電気使用量（ｋｗｈ）
2,000
1,600
1,200
800
400
0
500
400
300
200
100
0
7月8日
7月15日
7月22日
7月29日
8月5日
8月11日
8月26日
9月1日
135
124
135
124
228
352
77
212
466
140
352
114
661
236
588
195
1,005
236
824
344
1,330
217
1,041
325
1,613
443
1,484
283
1,775
1,701
217
162
28年度
29年度目標値
29年度計測値
28年度累計
29年度目標値累計
29年度計測値累計

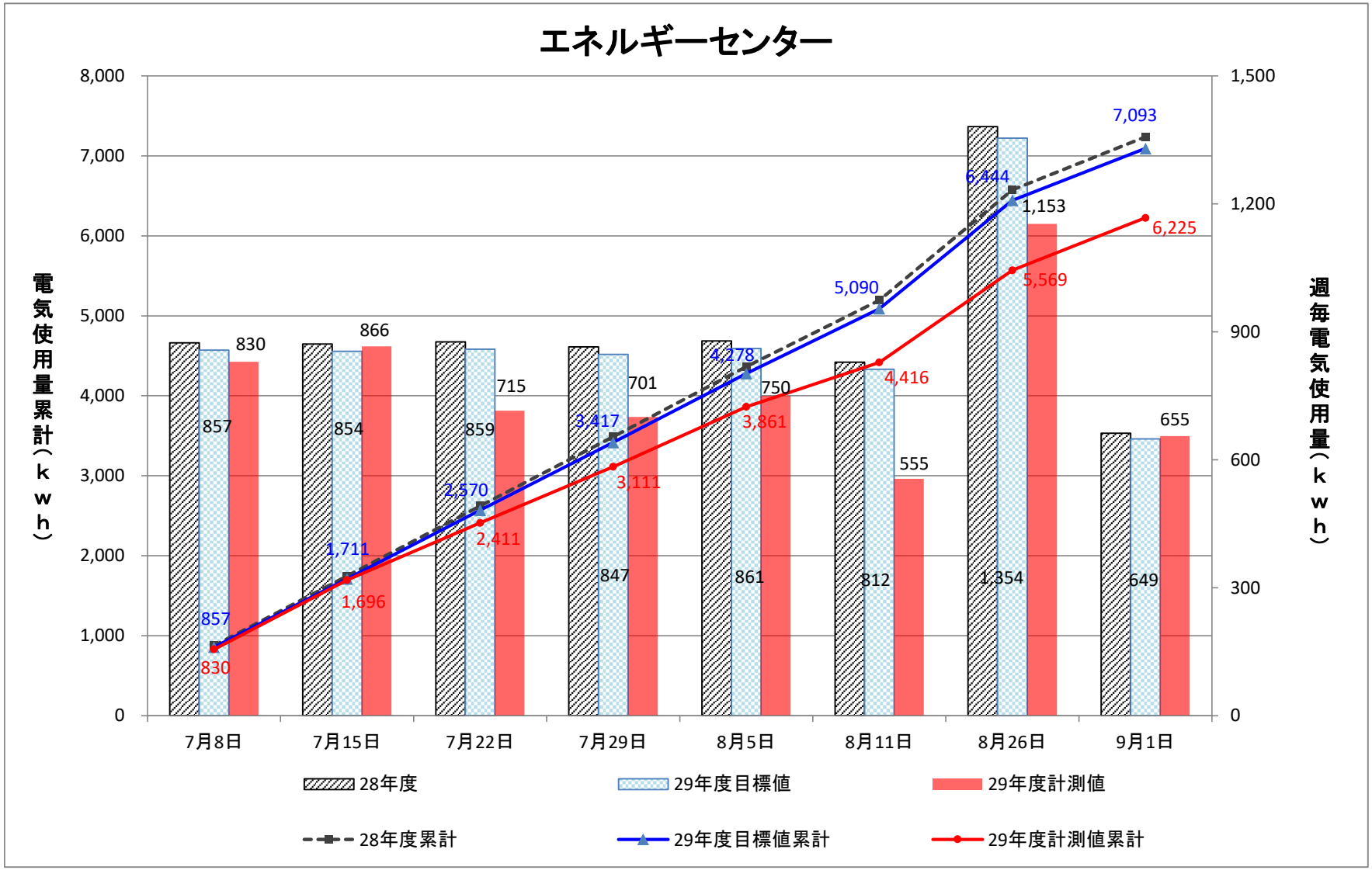
エネルギーセンター
電気使用量累計（ｋｗｈ）
週毎電気使用量（ｋｗｈ）
8,000
7,000
6,000
5,000
4,000
3,000
2,000
1,000
0
1,500
1,200
900
600
300
0
7月8日
7月15日
7月22日
7月29日
8月5日
8月11日
8月26日
9月1日
857
830
854
866
859
715
847
701
861
750
812
555
1,354
649
655
857
830
1,711
1,696
2,570
2,411
3,417
3,111
4,278
3,861
5,090
4,416
6,444
5,569
7,093
1,153
6,225
28年度
29年度目標値
29年度計測値
28年度累計
29年度目標値累計
29年度計測値累計

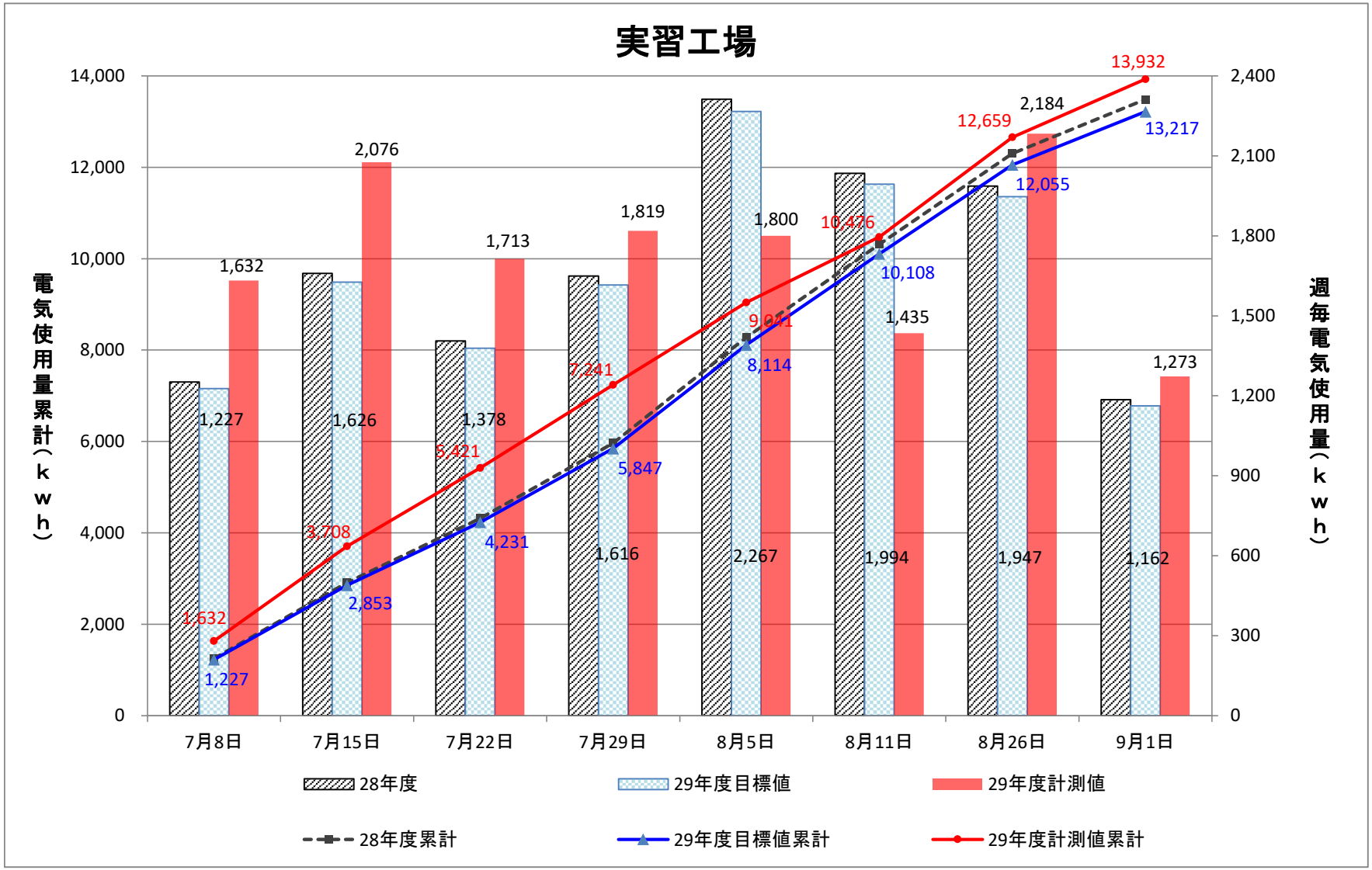
実習工場
電気使用量累計（ｋｗｈ）
週毎電気使用量（ｋｗｈ）
14,000
12,000
10,000
8,000
6,000
4,000
2,000
0
2,400
2,100
1,800
1,500
1,200
900
600
300
0
7月8日
7月15日
7月22日
7月29日
8月5日
8月11日
8月26日
9月1日
1,632
2,076
1,713
1,819
1,800
1,435
2,184
1,273
1,227
1,626
1,378
1,616
2,267
1,994
1,947
1,162
1,632
3,708
5,421
7,241
9,041
10,476
12,659
13,932
1,227
2,853
4,231
5,847
8,114
10,108
12,055
13,217
28年度
29年度目標値
29年度計測値
28年度累計
29年度目標値累計
29年度計測値累計

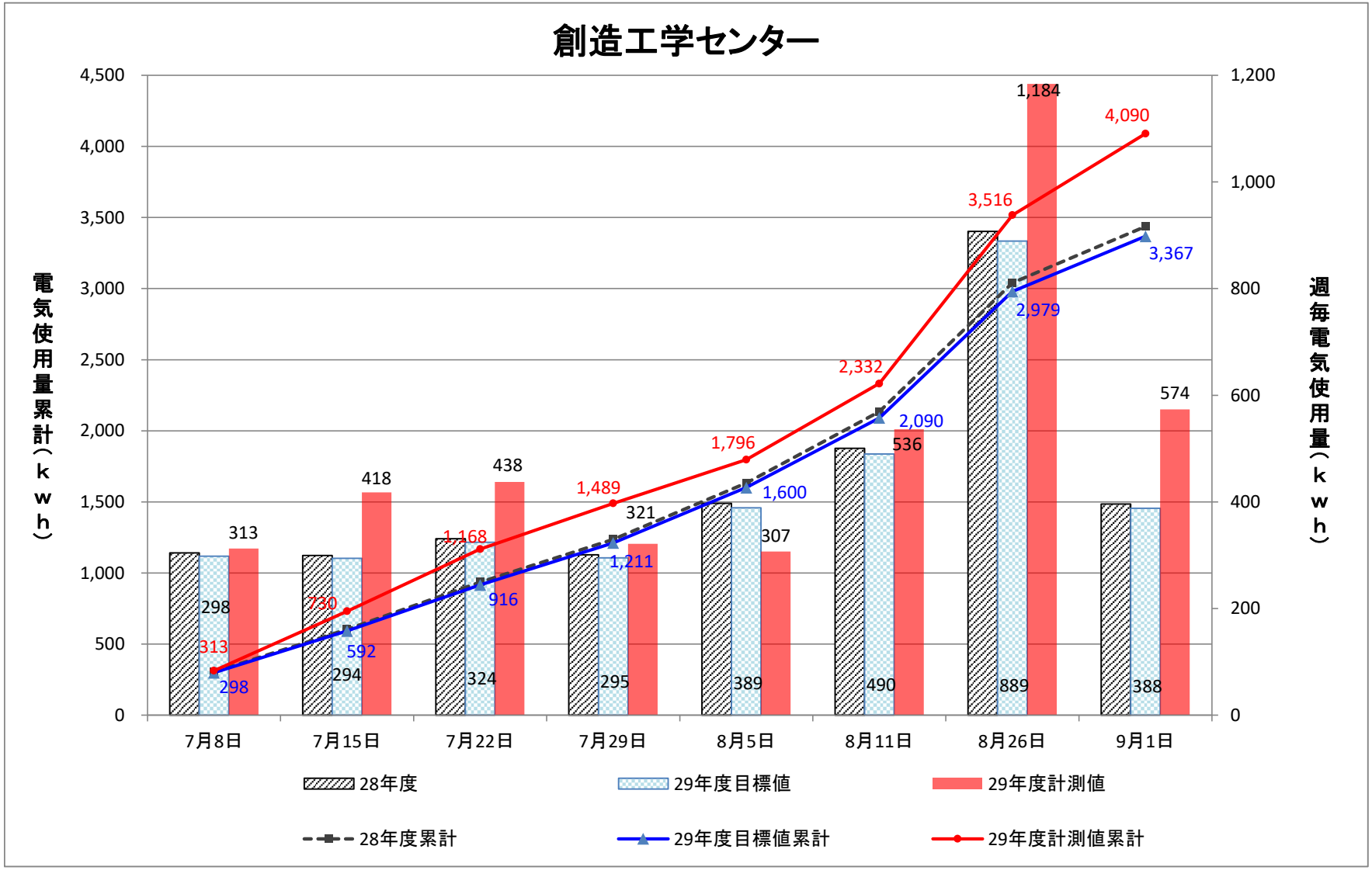
創造工学センター
電気使用量累計（ｋｗｈ）
週毎電気使用量（ｋｗｈ）
4,500
4,000
3,500
3,000
2,500
2,000
1,500
1,000
500
0
1,200
1,000
800
600
400
200
0
7月8日
7月15日
7月22日
7月29日
8月5日
8月11日
8月26日
9月1日
313
298
418
294
438
324
321
295
307
389
536
490
1,184
889
574
388
298
313
592
730
916
1,168
1,211
1,489
1,600
1,796
2,090
2,332
2,979
3,516
3,367
4,090
28年度
29年度目標値
29年度計測値
28年度累計
29年度目標値累計
29年度計測値累計

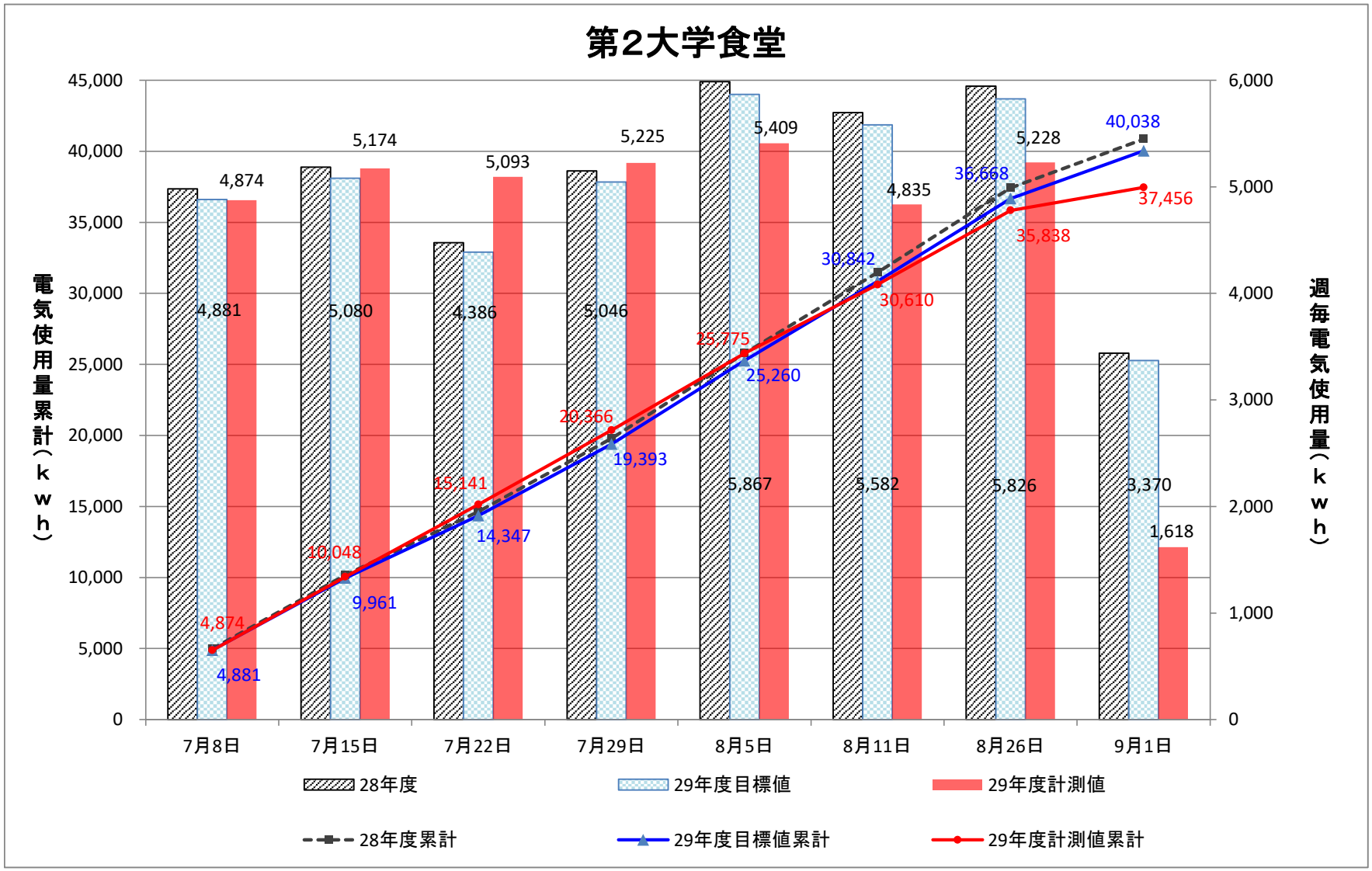
第2大学食堂
電気使用量累計（ｋｗｈ）
週毎電気使用量（ｋｗｈ）
45,000
40,000
35,000
30,000
25,000
20,000
15,000
10,000
5,000
0
6,000
5,000
4,000
3,000
2,000
1,000
0
7月8日
7月15日
7月22日
7月29日
8月5日
8月11日
8月26日
9月1日
4,874
5,174
5,093
5,225
5,409
4,835
5,228
4,881
5,080
4,386
5,046
5,867
5,582
5,826
3,370
1,618
4,874
10,048
15,141
20,366
25,775
30,610
35,838
37,456
4,881
9,961
14,347
19,393
25,260
30,842
36,668
40,038
28年度
29年度目標値
29年度計測値
28年度累計
29年度目標値累計
29年度計測値累計

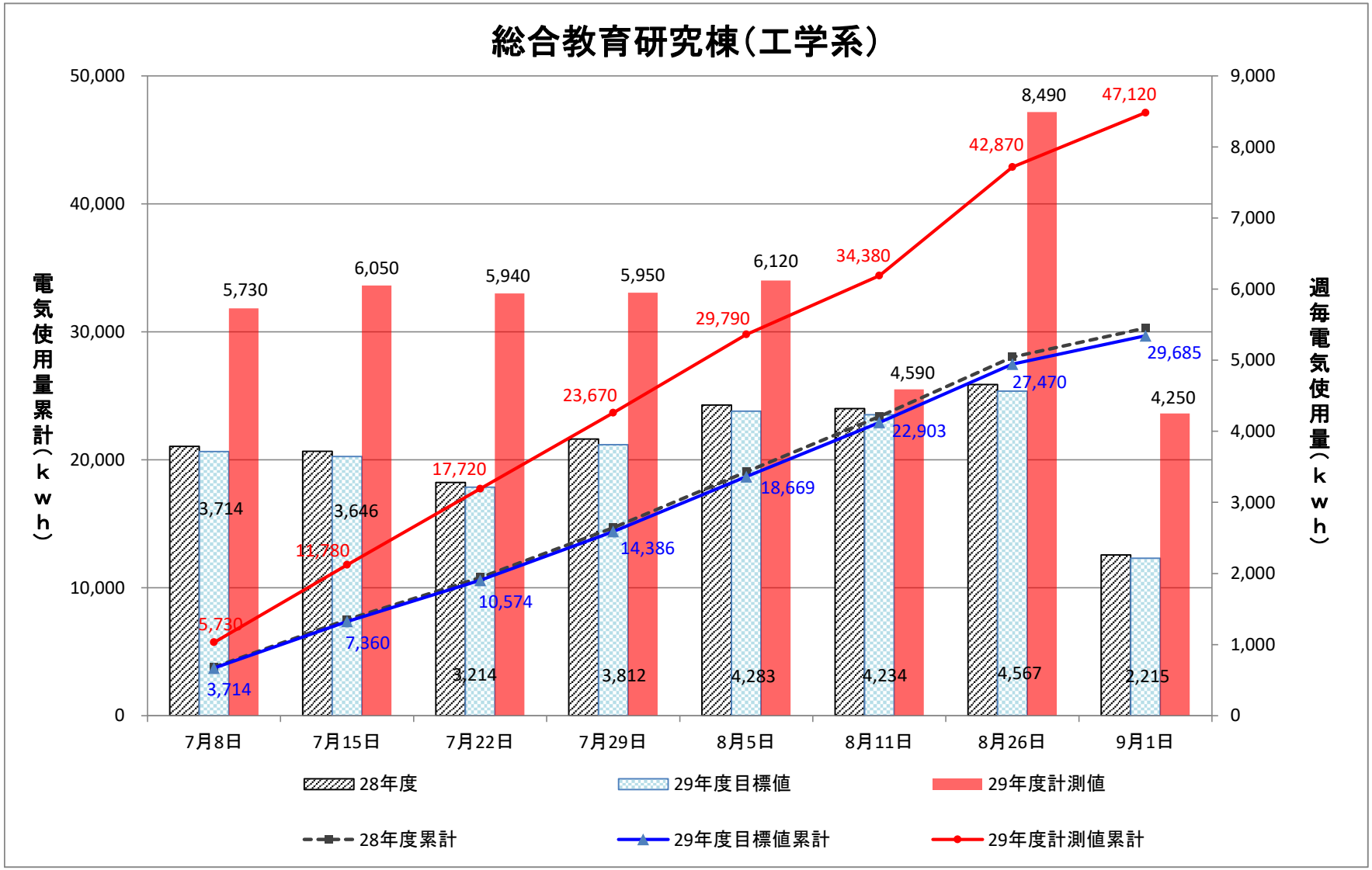
総合教育研究棟(工学系)
電気使用量累計(kwh)
週毎電気使用量(kwh)
50,000
40,000
30,000
20,000
10,000
0
9,000
8,000
7,000
6,000
5,000
4,000
3,000
2,000
1,000
0
7月8日
7月15日
7月22日
7月29日
8月5日
8月11日
8月26日
9月1日
5,730
6,050
5,940
5,950
6,120
4,590
8,490
4,250
3,714
3,646
3,214
3,812
4,283
4,234
4,567
2,215
5,730
11,780
17,720
23,670
29,790
34,380
42,870
47,120
3,714
7,360
10,574
14,386
18,669
22,903
27,470
29,685
28年度
29年度目標値
29年度計測値
28年度累計
29年度目標値累計
29年度計測値累計

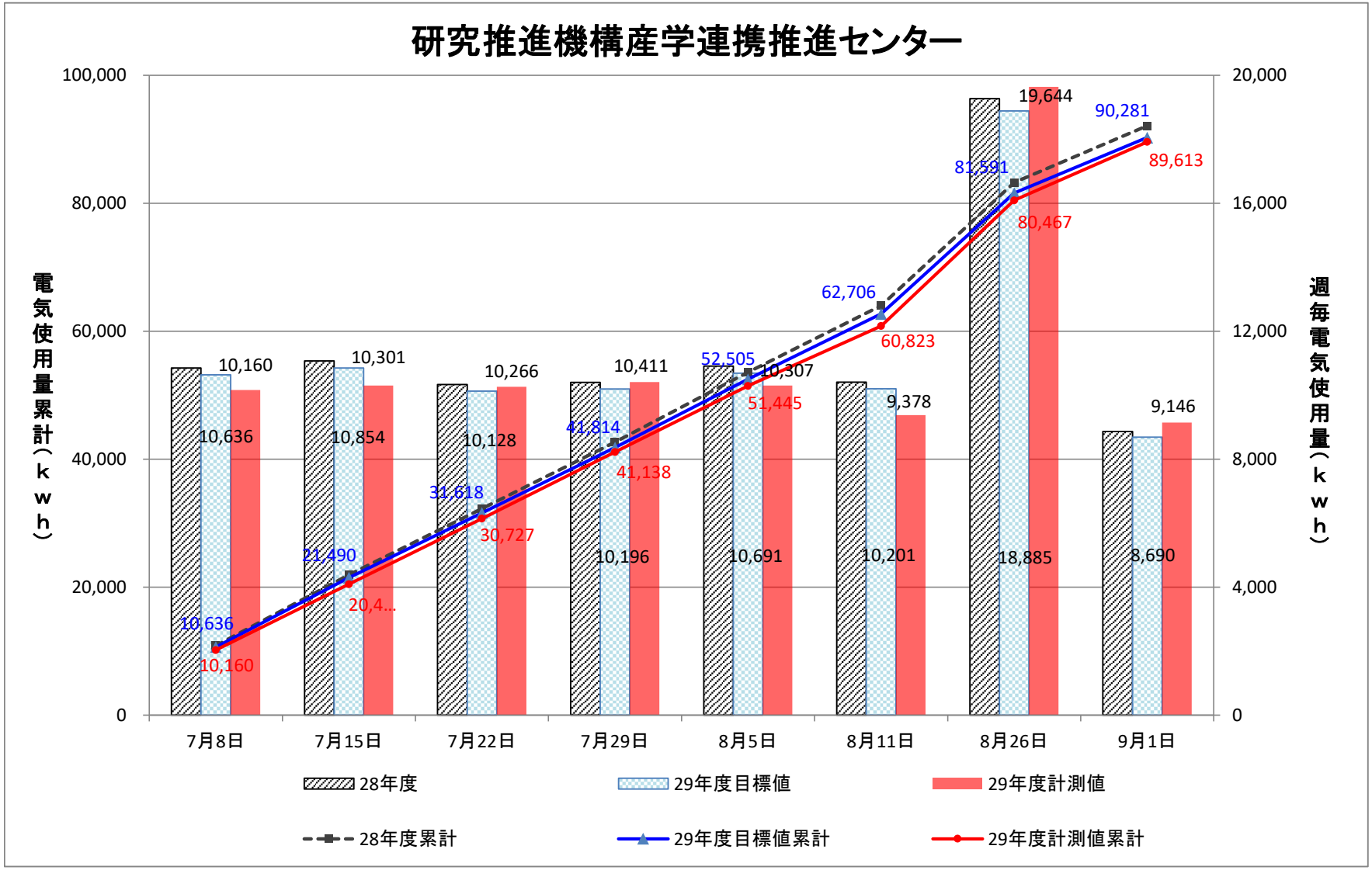
研究推進機構産学連携推進センター
電気使用量累計（ｋｗｈ）
週毎電気使用量（ｋｗｈ）
100,000
80,000
60,000
40,000
20,000
0
20,000
16,000
12,000
8,000
4,000
0
7月8日
7月15日
7月22日
7月29日
8月5日
8月11日
8月26日
9月1日
10,160
10,301
10,266
10,411
10,307
9,378
19,644
9,146
10,636
10,854
10,128
10,196
10,691
10,201
18,885
8,690
10,636
21,490
31,618
41,814
52,505
62,706
81,591
90,281
10,160
20,4...
30,727
41,138
51,445
60,823
80,467
89,613
28年度
29年度目標値
29年度計測値
28年度累計
29年度目標値累計
29年度計測値累計

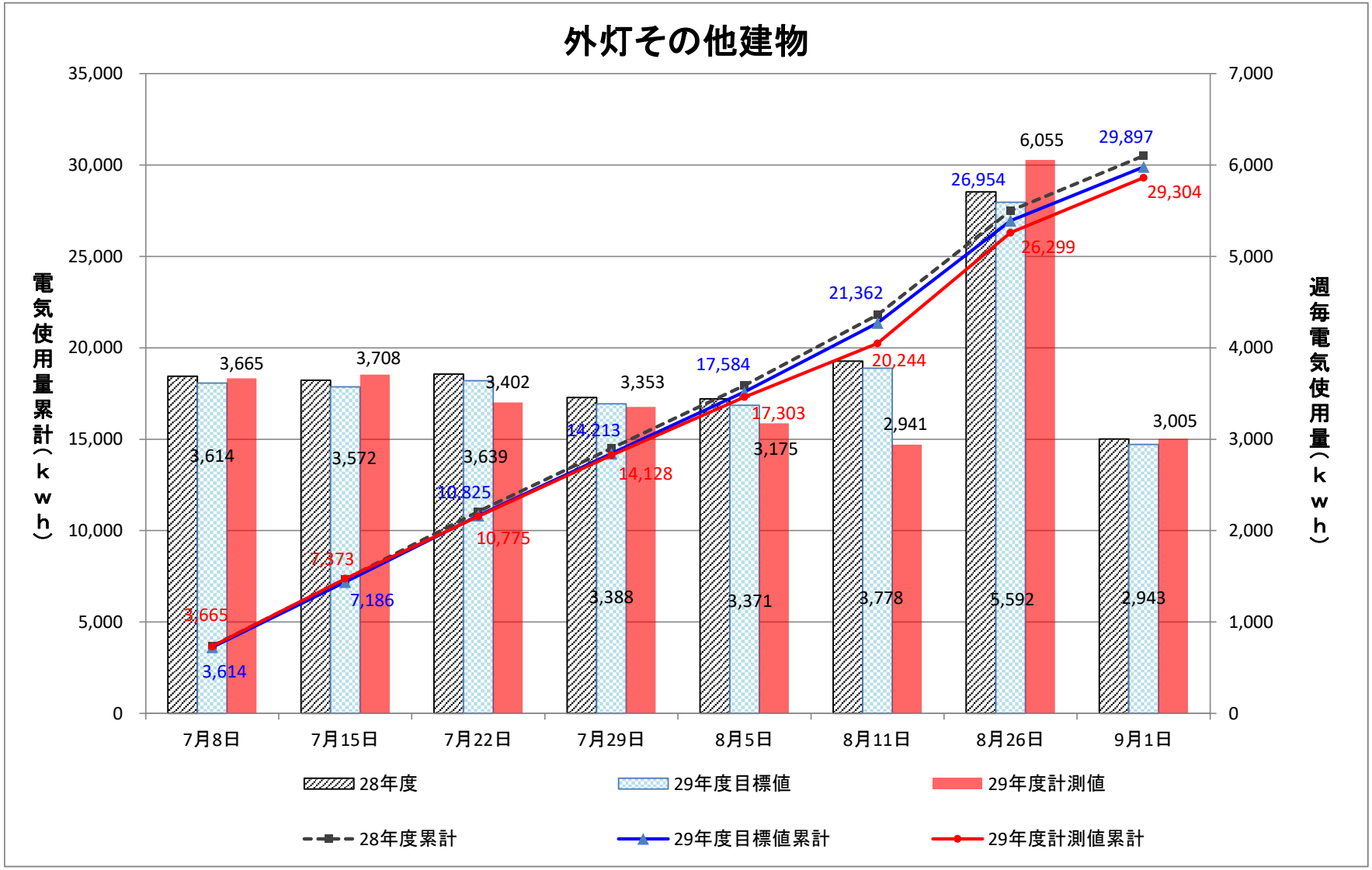
外灯その他建物
電気使用量累計（ｋｗｈ）
週毎電気使用量（ｋｗｈ）
35,000
30,000
25,000
20,000
15,000
10,000
5,000
0
7,000
6,000
5,000
4,000
3,000
2,000
1,000
0
7月8日
7月15日
7月22日
7月29日
8月5日
8月11日
8月26日
9月1日
3,665
3,708
3,402
3,353
17,584
21,362
6,055
29,897
26,954
29,304
26,299
20,244
17,303
14,213
14,128
10,825
10,775
7,373
7,186
3,665
3,614
3,614
3,572
3,639
3,388
3,371
3,175
3,778
2,941
5,592
2,943
3,005
28年度
29年度目標値
29年度計測値
28年度累計
29年度目標値累計
29年度計測値累計

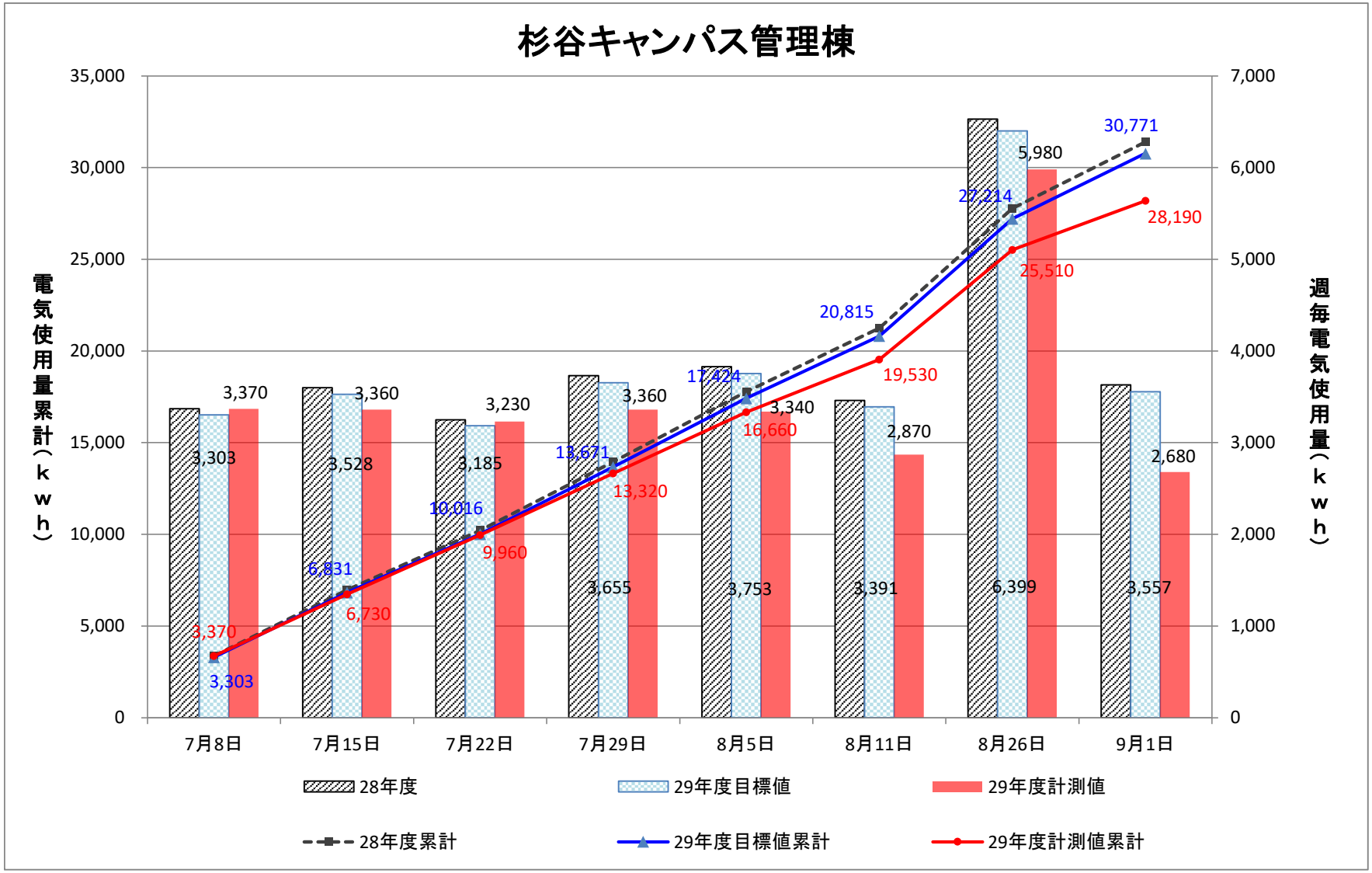
杉谷キャンパス管理棟
電気使用量累計（ｋｗｈ）
週毎電気使用量（ｋｗｈ）
35,000
30,000
25,000
20,000
15,000
10,000
5,000
0
7,000
6,000
5,000
4,000
3,000
2,000
1,000
0
7月8日
7月15日
7月22日
7月29日
8月5日
8月11日
8月26日
9月1日
3,303
3,370
3,528
3,360
3,185
3,230
3,655
3,360
3,753
3,340
3,391
2,870
6,399
5,980
3,557
2,680
3,303
3,370
6,831
6,730
10,016
9,960
13,671
13,320
17,424
16,660
20,815
19,530
27,214
25,510
30,771
28,190
28年度
29年度目標値
29年度計測値
28年度累計
29年度目標値累計
29年度計測値累計

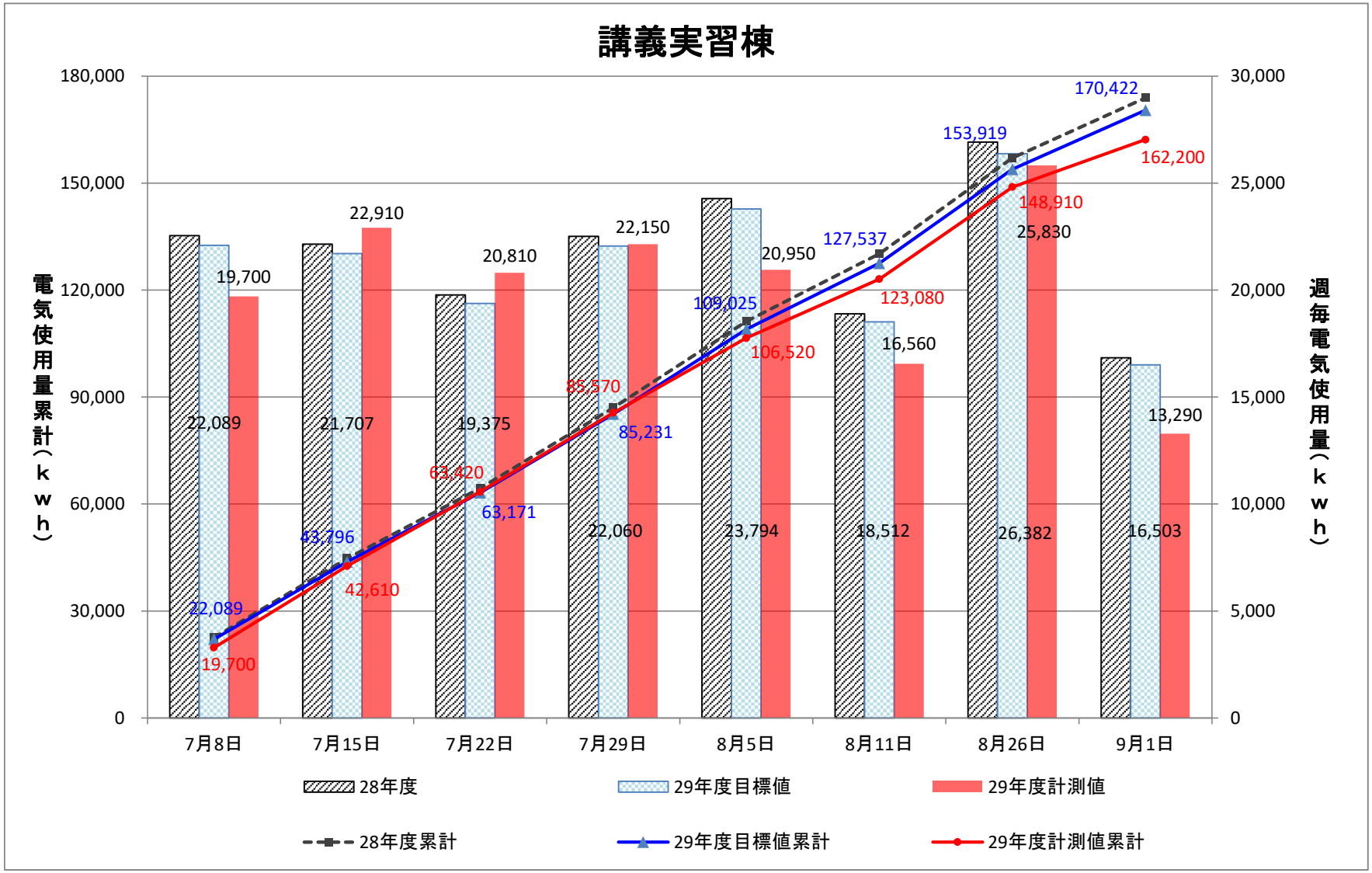
講義実習棟
電気使用量累計（ｋｗｈ）
週毎電気使用量（ｋｗｈ）
180,000
150,000
120,000
90,000
60,000
30,000
0
30,000
25,000
20,000
15,000
10,000
5,000
0
7月8日
7月15日
7月22日
7月29日
8月5日
8月11日
8月26日
9月1日
22,089
19,700
21,707
22,910
19,375
20,810
22,060
22,150
23,794
20,950
18,512
16,560
26,382
25,830
16,503
13,290
22,089
43,796
63,420
85,570
109,025
127,537
153,919
170,422
19,700
42,610
63,171
85,231
106,520
123,080
148,910
162,200
28年度
29年度目標値
29年度計測値
28年度累計
29年度目標値累計
29年度計測値累計

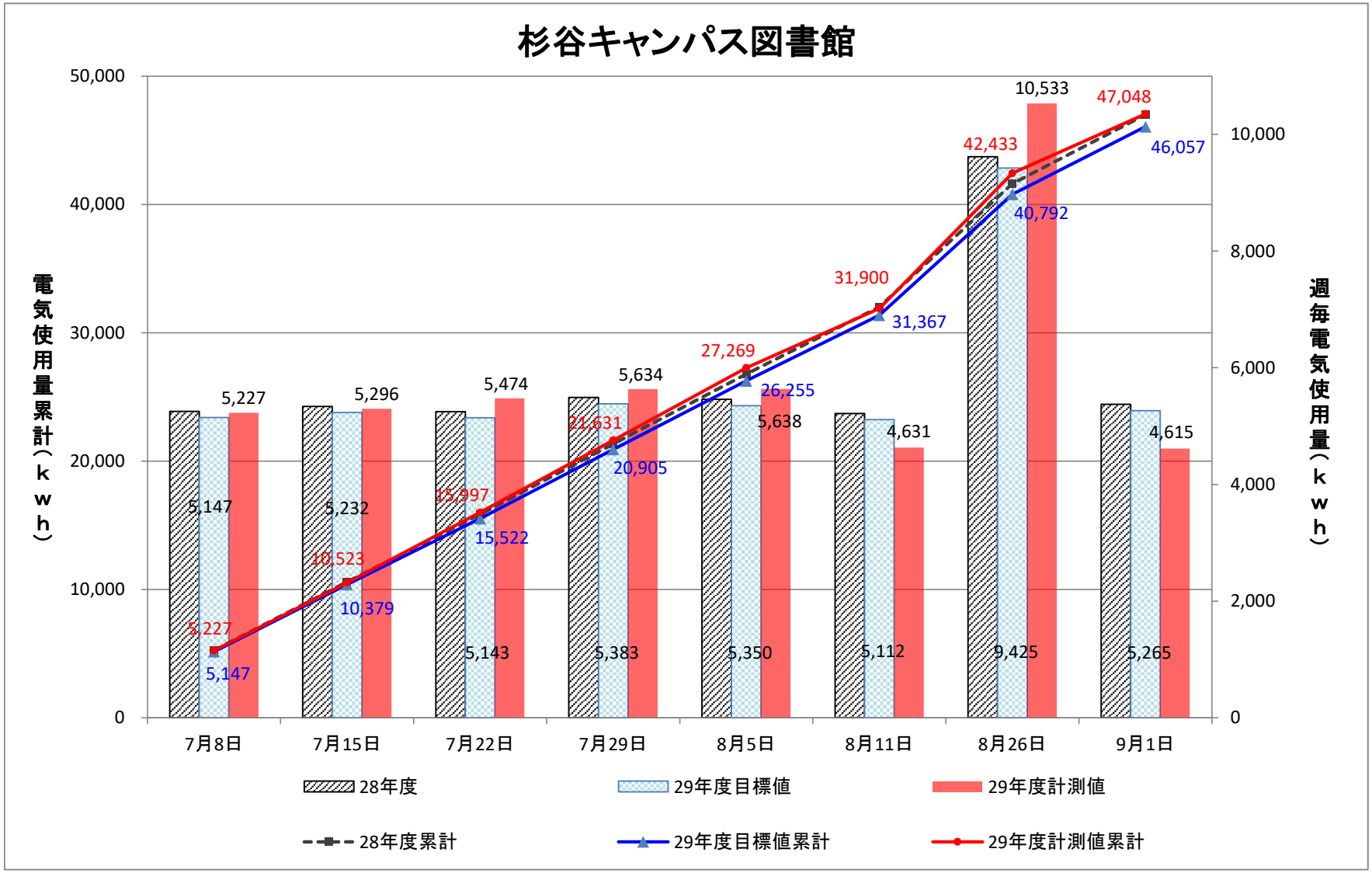
杉谷キャンパス図書館
電気使用量累計（ｋｗｈ）
週毎電気使用量（ｋｗｈ）
50,000
40,000
30,000
20,000
10,000
0
10,000
8,000
6,000
4,000
2,000
0
7月8日
7月15日
7月22日
7月29日
8月5日
8月11日
8月26日
9月1日
5,227
5,296
5,474
5,634
5,638
4,631
10,533
4,615
5,147
5,232
5,143
5,383
5,350
5,112
9,425
5,265
5,227
10,523
15,997
21,631
27,269
31,900
42,433
47,048
5,147
10,379
15,522
20,905
26,255
31,367
40,792
46,057
28年度
29年度目標値
29年度計測値
28年度累計
29年度目標値累計
29年度計測値累計

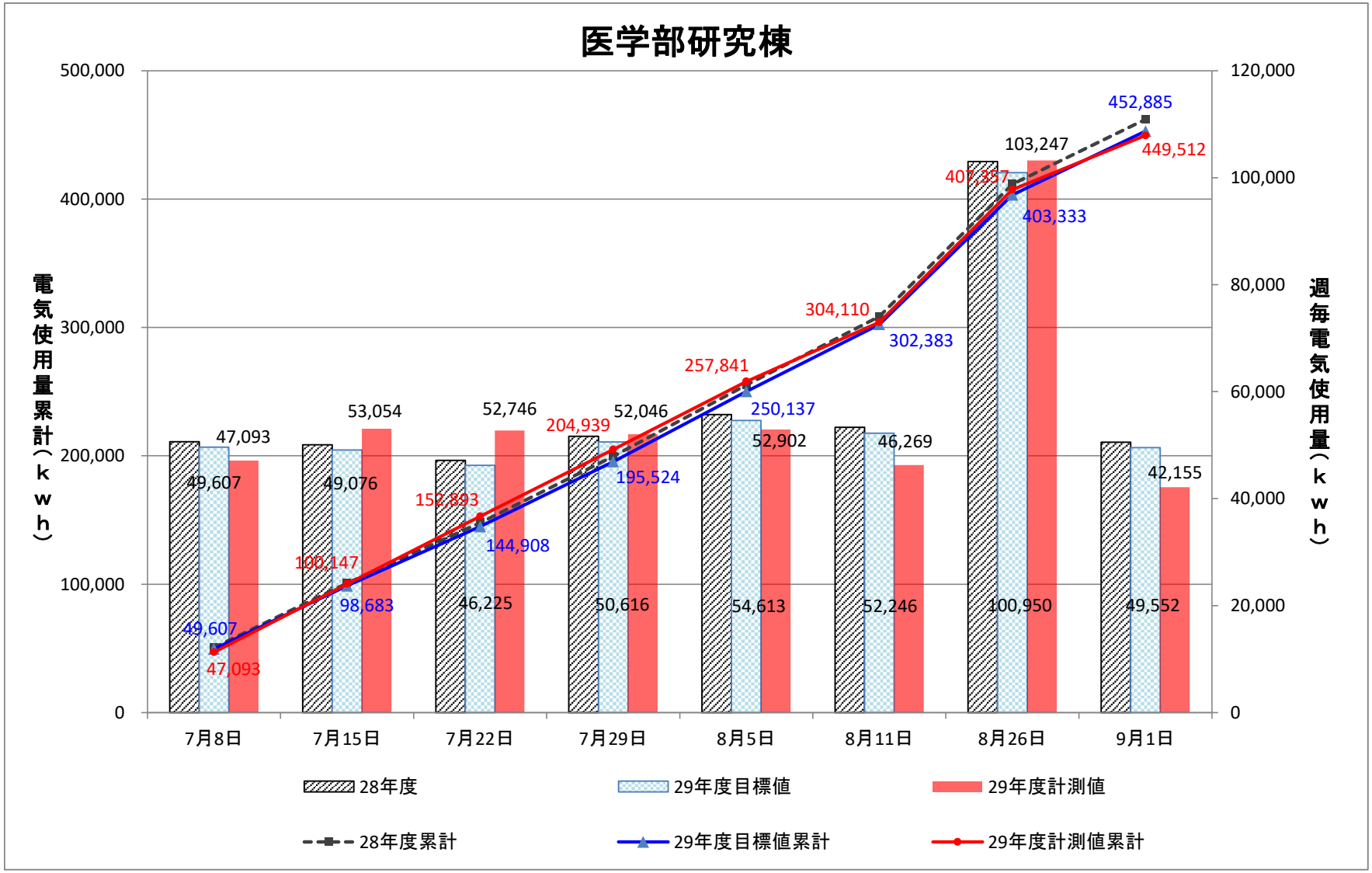
医学部研究棟
電気使用量累計（ｋｗｈ）
週毎電気使用量（ｋｗｈ）
500,000
400,000
300,000
200,000
100,000
0
120,000
100,000
80,000
60,000
40,000
20,000
0
7月8日
7月15日
7月22日
7月29日
8月5日
8月11日
8月26日
9月1日
47,093
53,054
52,746
52,046
52,902
46,269
103,247
42,155
49,607
49,076
46,225
50,616
54,613
52,246
100,950
49,552
49,607
98,683
144,908
195,524
250,137
302,383
403,333
452,885
47,093
100,147
152,893
204,939
257,841
304,110
407,357
449,512
28年度
29年度目標値
29年度計測値
28年度累計
29年度目標値累計
29年度計測値累計

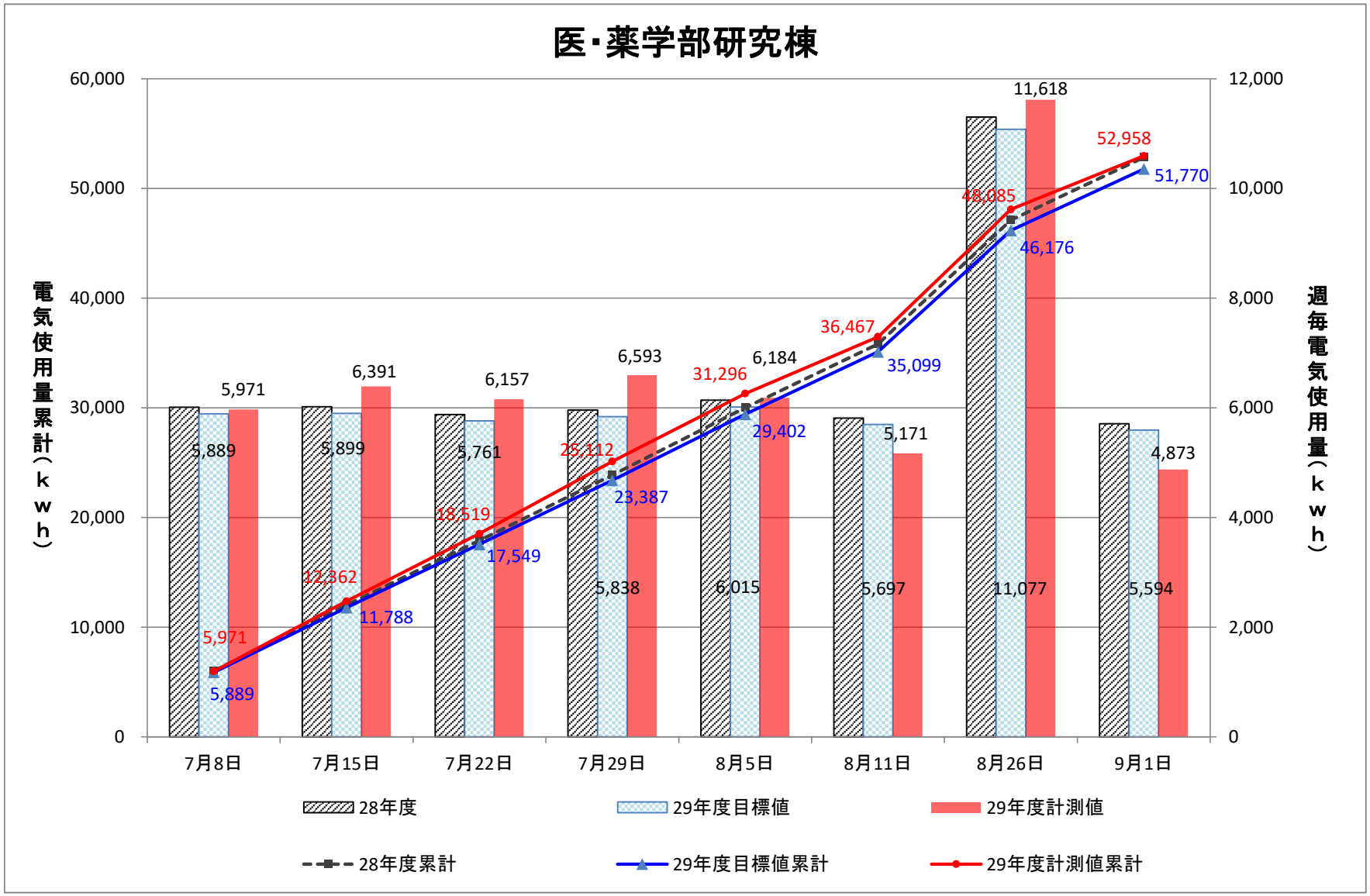
医・薬学部研究棟
電気使用量累計（ｋｗｈ）
週毎電気使用量（ｋｗｈ）
60,000
50,000
40,000
30,000
20,000
10,000
0
12,000
10,000
8,000
6,000
4,000
2,000
0
7月8日
7月15日
7月22日
7月29日
8月5日
8月11日
8月26日
9月1日
5,889
5,899
5,761
5,838
6,015
5,697
11,077
5,594
5,971
6,391
6,157
6,593
6,184
5,171
11,618
4,873
5,889
11,788
17,549
23,387
29,402
35,099
46,176
51,770
5,971
12,362
18,519
25,112
31,296
36,467
48,085
52,958
28年度
29年度目標値
29年度計測値
28年度累計
29年度目標値累計
29年度計測値累計

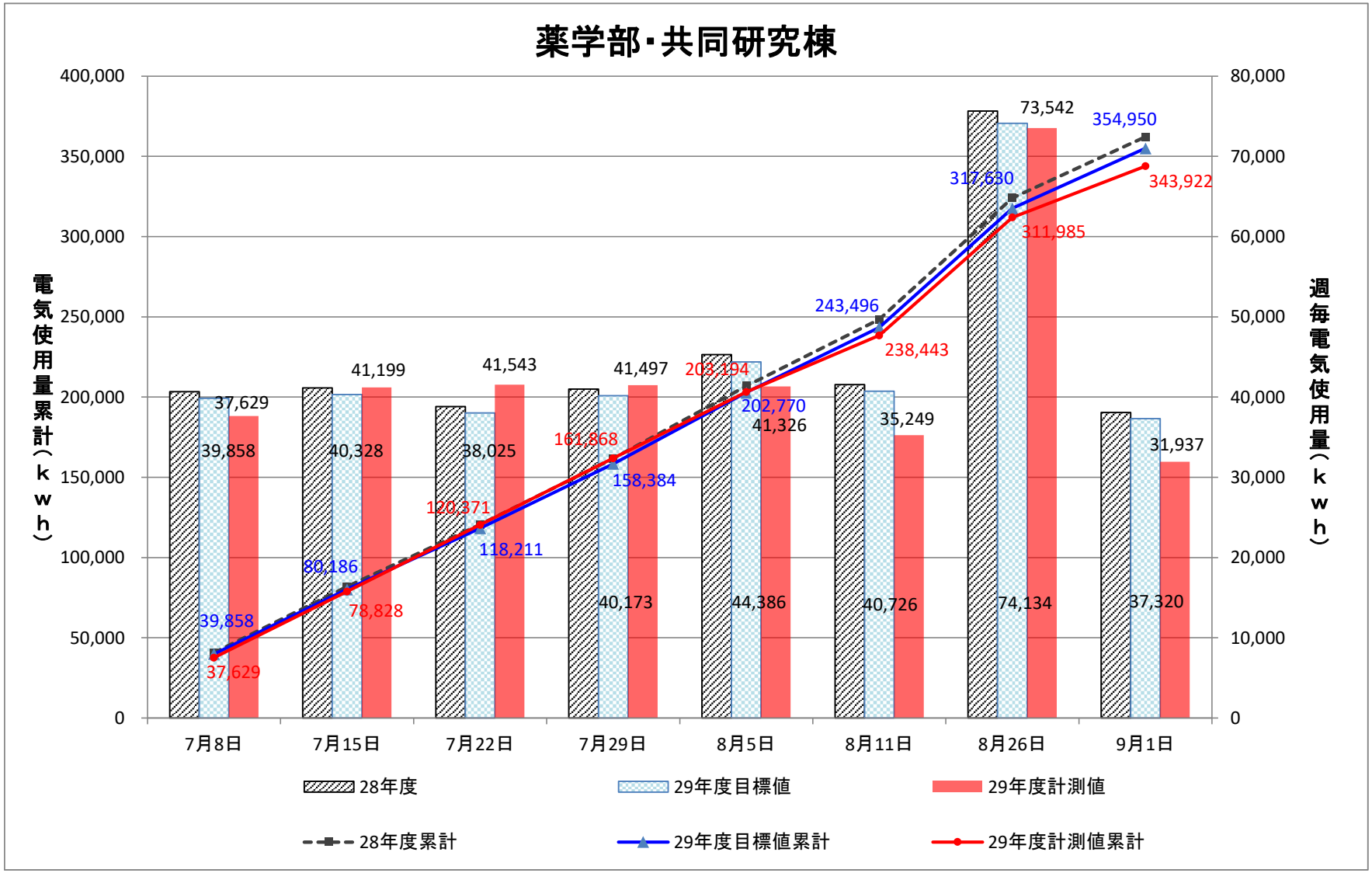
薬学部・共同研究棟
電気使用量累計（ｋｗｈ）
週毎電気使用量（ｋｗｈ）
400,000
350,000
300,000
250,000
200,000
150,000
100,000
50,000
0
80,000
70,000
60,000
50,000
40,000
30,000
20,000
10,000
0
7月8日
7月15日
7月22日
7月29日
8月5日
8月11日
8月26日
9月1日
37,629
39,858
41,199
40,328
41,543
38,025
41,497
40,173
41,326
44,386
35,249
40,726
73,542
74,134
31,937
37,320
39,858
37,629
80,186
78,828
118,211
120,371
158,384
161,868
202,770
203,194
243,496
238,443
317,630
311,985
354,950
343,922
28年度
29年度目標値
29年度計測値
28年度累計
29年度目標値累計
29年度計測値累計

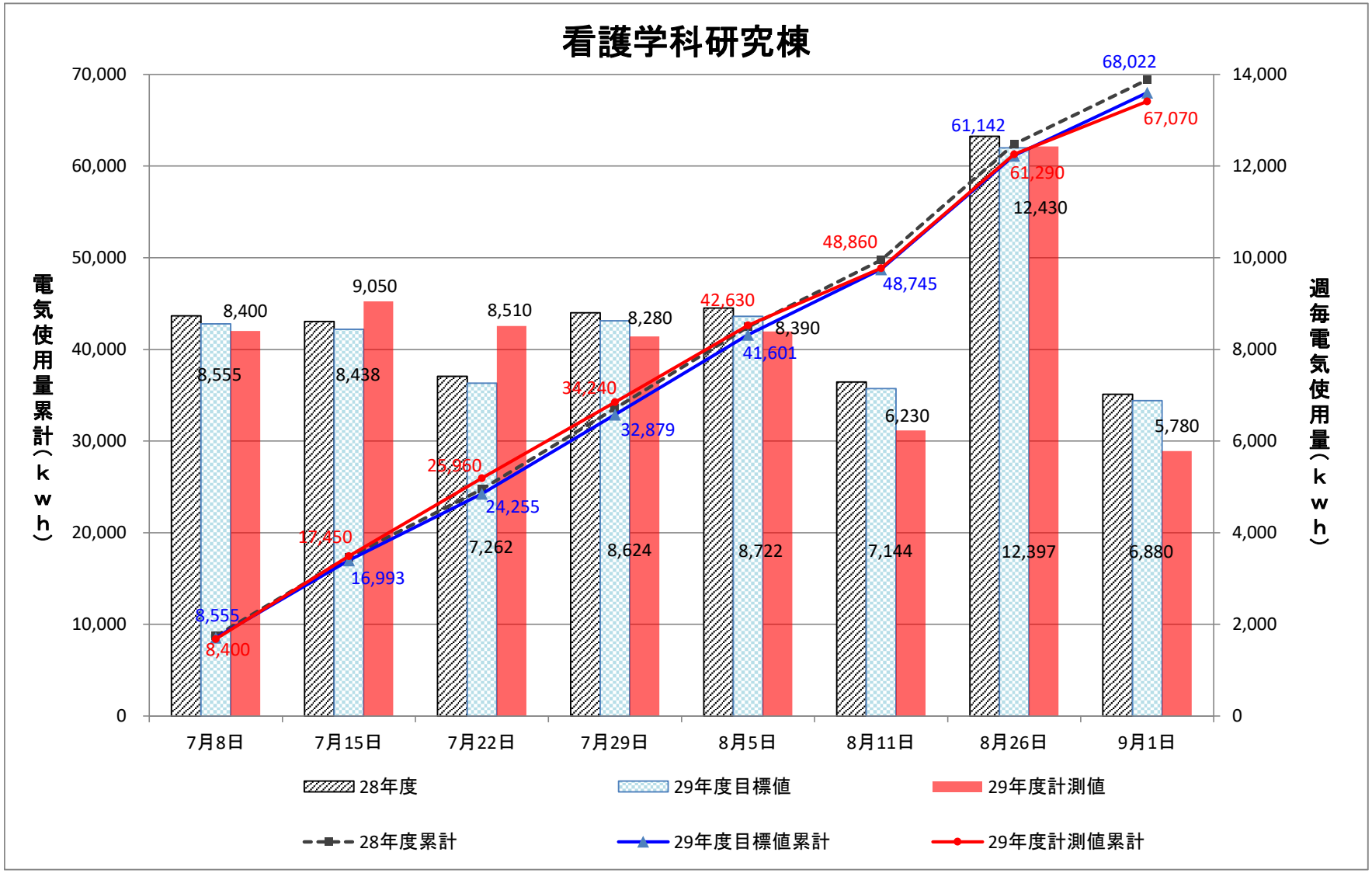
看護学科研究棟
電気使用量累計（ｋｗｈ）
週毎電気使用量（ｋｗｈ）
70,000
60,000
50,000
40,000
30,000
20,000
10,000
0
14,000
12,000
10,000
8,000
6,000
4,000
2,000
0
7月8日
7月15日
7月22日
7月29日
8月5日
8月11日
8月26日
9月1日
8,400
8,555
9,050
8,438
8,510
7,262
8,280
8,624
8,390
8,722
6,230
7,144
61,142
12,430
12,397
5,780
6,880
8,555
8,400
17,450
16,993
25,960
24,255
34,240
32,879
42,630
41,601
48,860
48,745
68,022
61,290
67,070
28年度
29年度目標値
29年度計測値
28年度累計
29年度目標値累計
29年度計測値累計

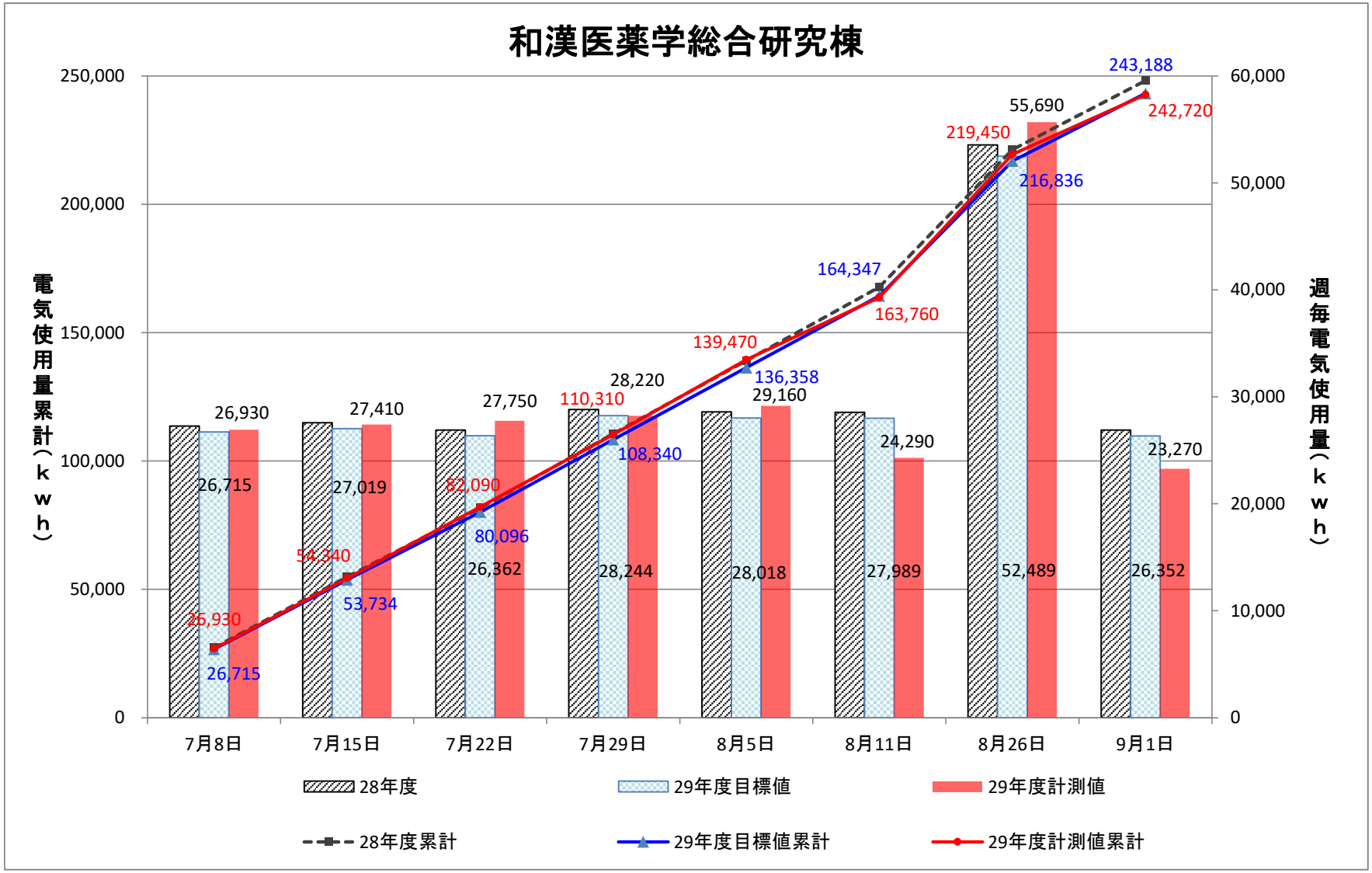
和漢医薬学総合研究棟
電気使用量累計（ｋｗｈ）
週毎電気使用量（ｋｗｈ）
250,000
200,000
150,000
100,000
50,000
0
60,000
50,000
40,000
30,000
20,000
10,000
0
7月8日
7月15日
7月22日
7月29日
8月5日
8月11日
8月26日
9月1日
26,930
27,410
27,750
28,220
29,160
24,290
55,690
23,270
26,715
27,019
26,362
28,244
28,018
27,989
52,489
26,352
26,930
54,340
82,090
110,310
139,470
164,347
219,450
242,720
26,715
53,734
80,096
108,340
136,358
163,760
216,836
243,188
28年度
29年度目標値
29年度計測値
28年度累計
29年度目標値累計
29年度計測値累計

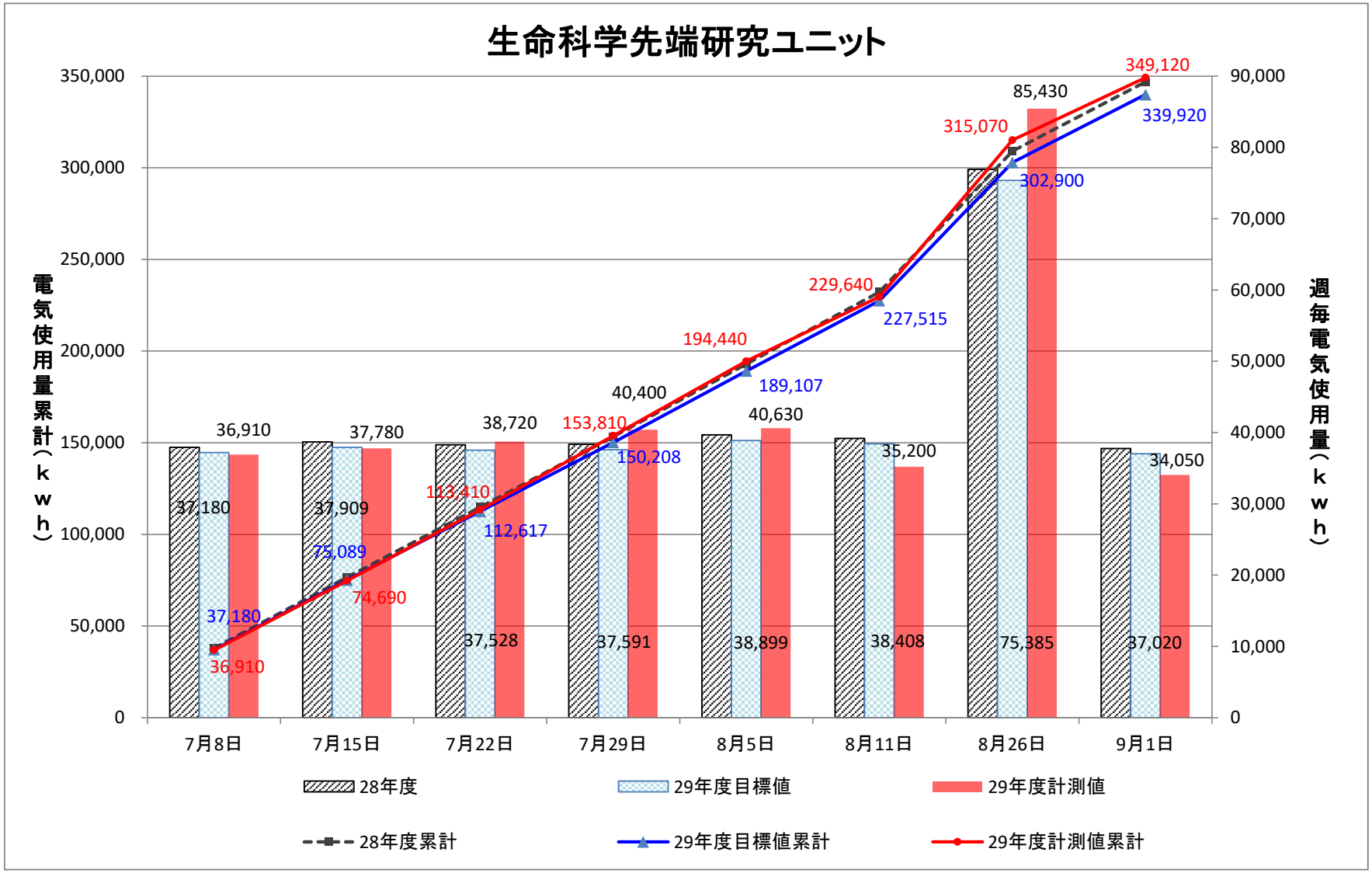
生命科学先端研究ユニット
電気使用量累計（ｋｗｈ）
週毎電気使用量（ｋｗｈ）
350,000
300,000
250,000
200,000
150,000
100,000
50,000
0
90,000
80,000
70,000
60,000
50,000
40,000
30,000
20,000
10,000
0
7月8日
7月15日
7月22日
7月29日
8月5日
8月11日
8月26日
9月1日
36,910
37,780
38,720
40,400
40,630
35,200
85,430
34,050
37,180
37,909
37,528
37,591
38,899
38,408
75,385
37,020
37,180
75,089
113,410
150,208
189,107
227,515
302,900
339,920
36,910
74,690
112,617
153,810
194,440
229,640
315,070
349,120
28年度
29年度目標値
29年度計測値
28年度累計
29年度目標値累計
29年度計測値累計

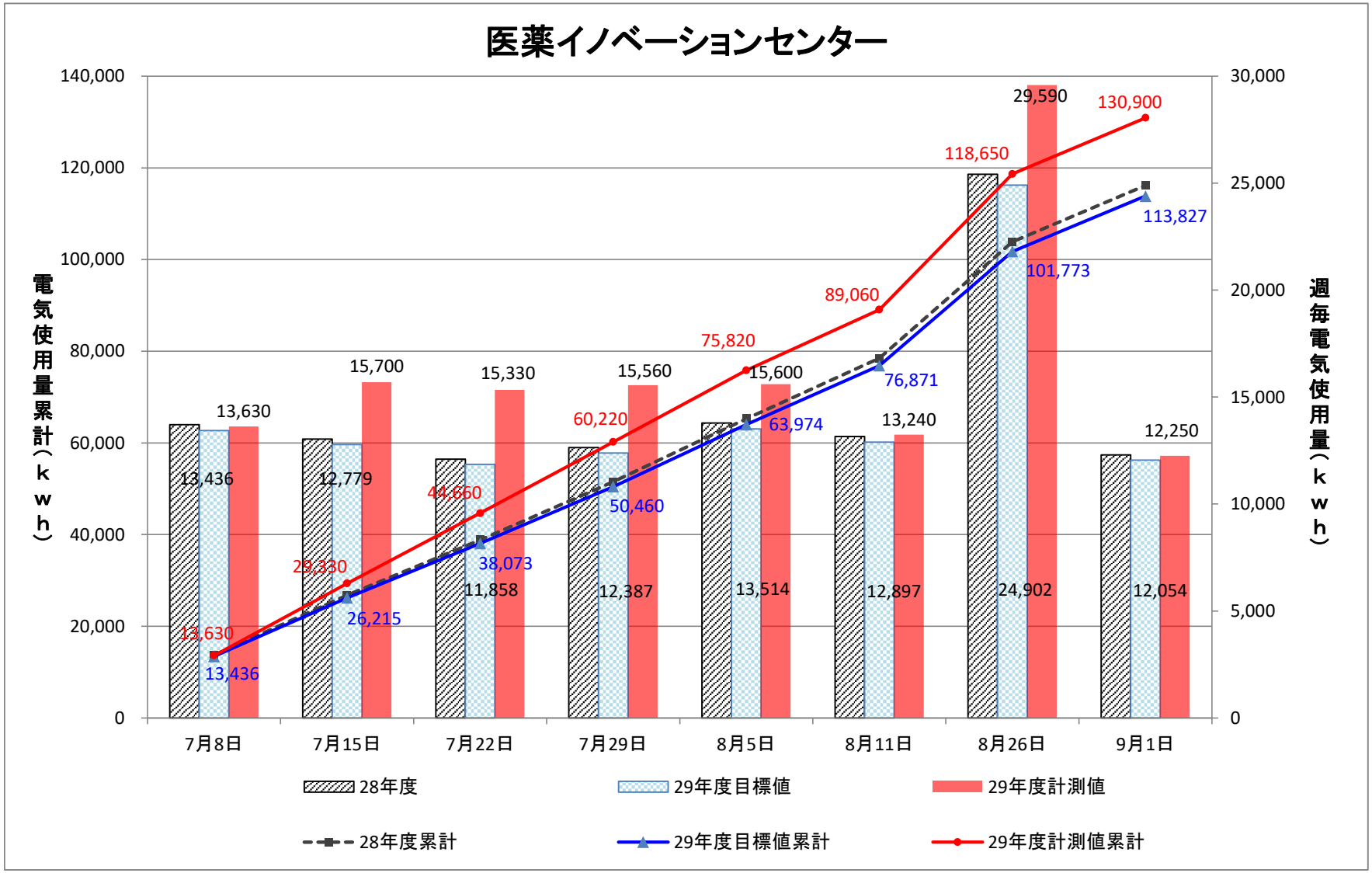
医薬イノベーションセンター
電気使用量累計（ｋｗｈ）
週毎電気使用量（ｋｗｈ）
140,000
120,000
100,000
80,000
60,000
40,000
20,000
0
30,000
25,000
20,000
15,000
10,000
5,000
0
7月8日
7月15日
7月22日
7月29日
8月5日
8月11日
8月26日
9月1日
13,630
15,700
15,330
15,560
15,600
13,240
29,590
12,250
13,436
12,779
11,858
12,387
13,514
12,897
24,902
12,054
13,630
29,330
44,660
60,220
75,820
89,060
118,650
130,900
13,436
26,215
38,073
50,460
63,974
76,871
101,773
113,827
28年度
29年度目標値
29年度計測値
28年度累計
29年度目標値累計
29年度計測値累計

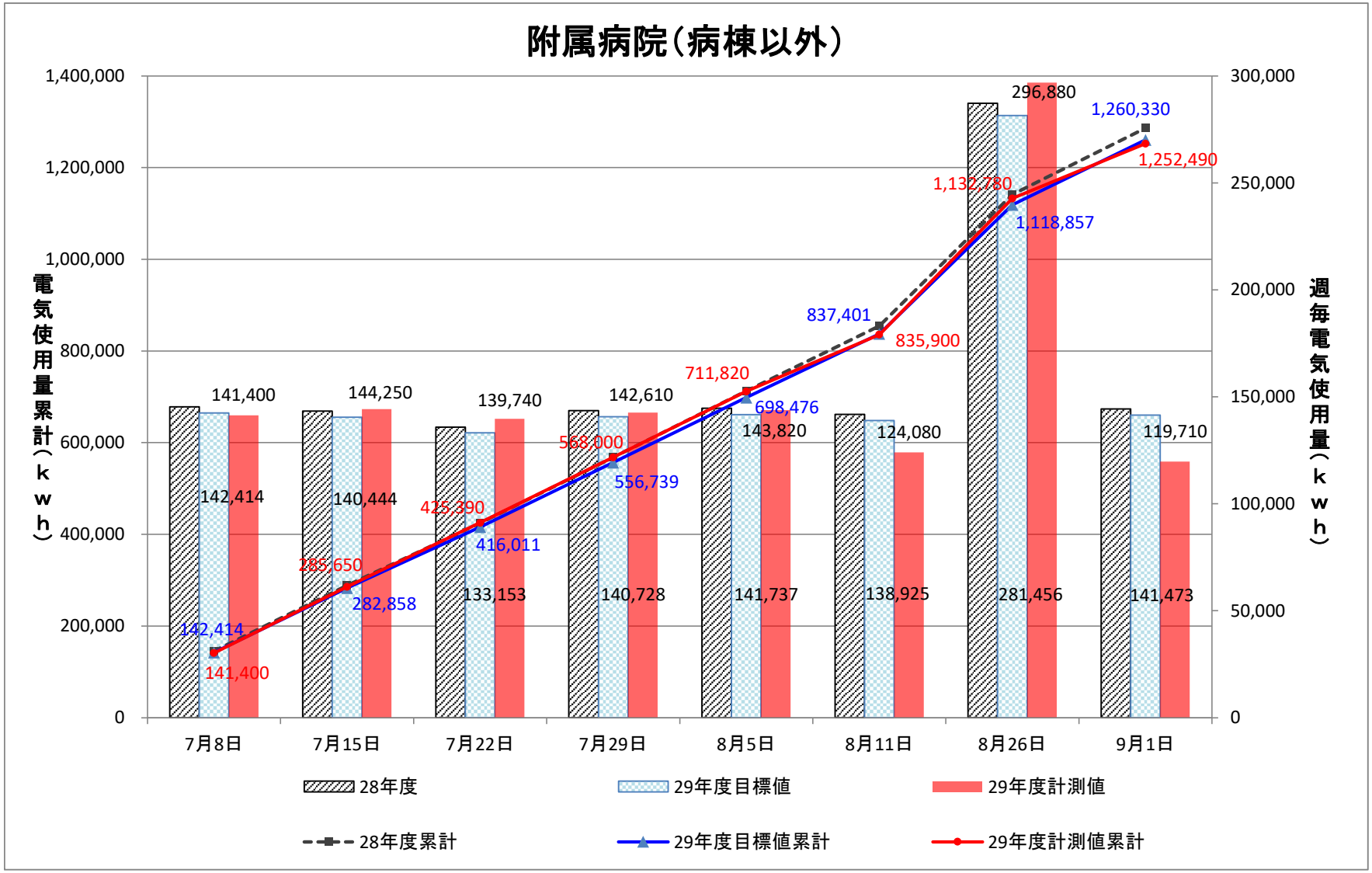
附属病院（病棟以外）
電気使用量累計（kwh）
週毎電気使用量（kwh）
1,400,000
1,200,000
1,000,000
800,000
600,000
400,000
200,000
0
300,000
250,000
200,000
150,000
100,000
50,000
0
7月8日
7月15日
7月22日
7月29日
8月5日
8月11日
8月26日
9月1日
141,400
144,250
139,740
142,610
143,820
124,080
296,880
119,710
142,414
140,444
133,153
140,728
141,737
138,925
281,456
141,473
142,414
141,400
285,650
282,858
425,390
416,011
568,000
556,739
711,820
698,476
837,401
835,900
1,132,780
1,118,857
1,260,330
1,252,490
28年度
29年度目標値
29年度計測値
28年度累計
29年度目標値累計
29年度計測値累計

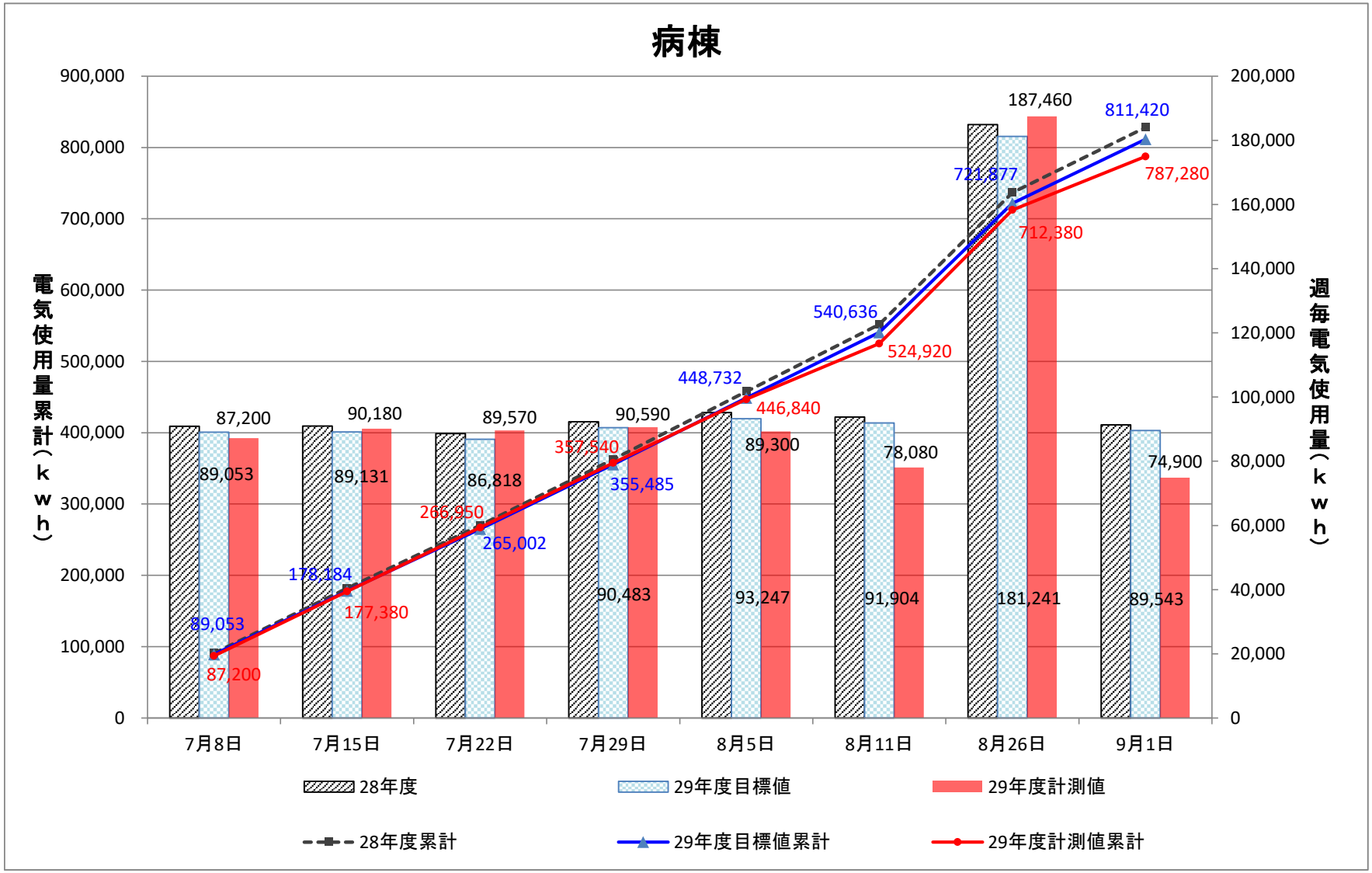
病棟
電気使用量累計（ｋｗｈ）
週毎電気使用量（ｋｗｈ）
900,000
800,000
700,000
600,000
500,000
400,000
300,000
200,000
100,000
0
200,000
180,000
160,000
140,000
120,000
100,000
80,000
60,000
40,000
20,000
0
7月8日
7月15日
7月22日
7月29日
8月5日
8月11日
8月26日
9月1日
87,200
90,180
89,570
90,590
89,300
78,080
187,460
74,900
89,053
89,131
86,818
90,483
93,247
91,904
181,241
89,543
89,053
87,200
178,184
177,380
266,950
265,002
357,540
355,485
448,732
446,840
540,636
524,920
721,877
712,380
811,420
787,280
28年度
29年度目標値
29年度計測値
28年度累計
29年度目標値累計
29年度計測値累計

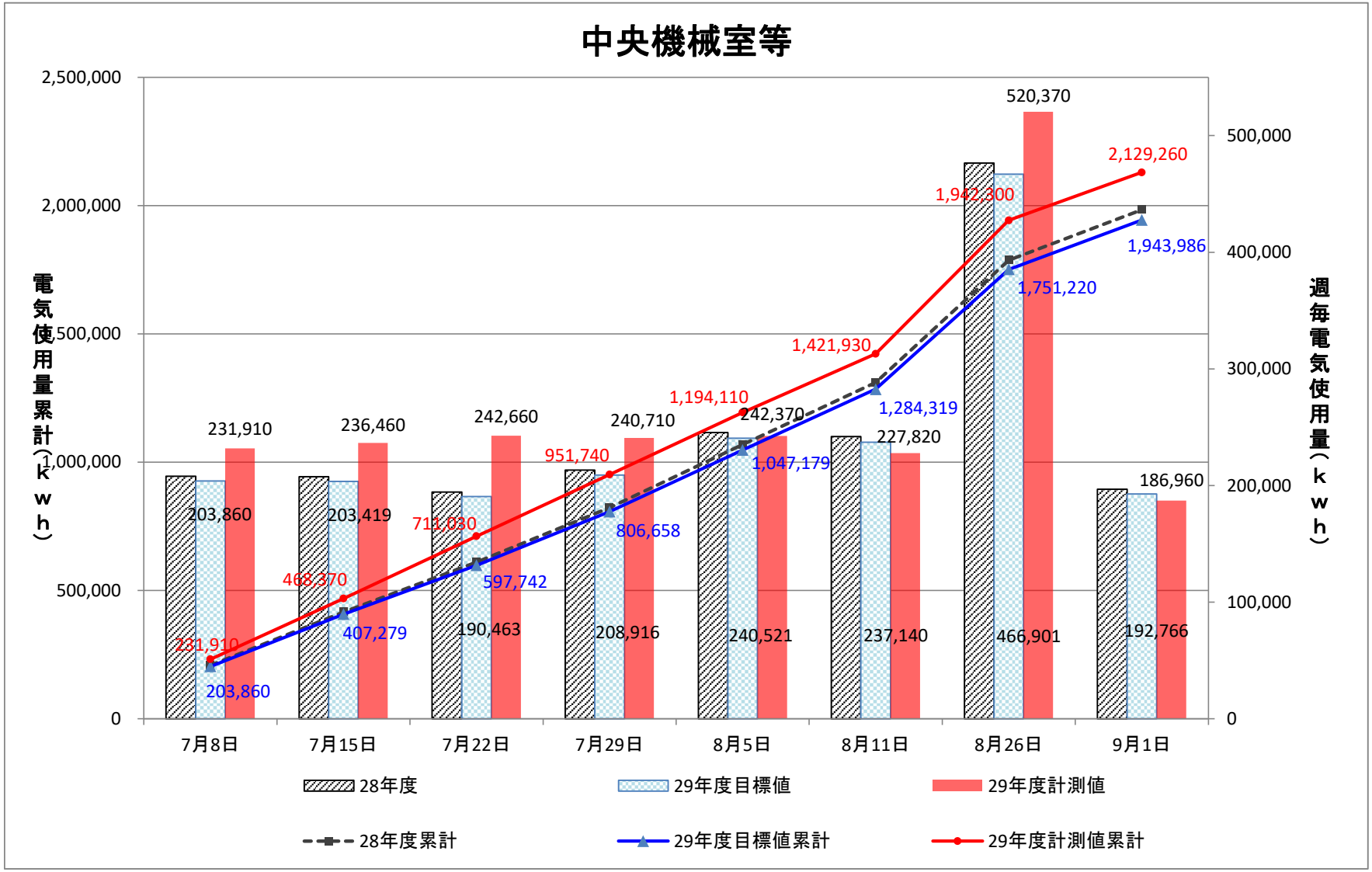
中央機械室等
電気使用量累計（kwh）
週毎電気使用量（kwh）
2,500,000
2,000,000
1,500,000
1,000,000
500,000
0
500,000
400,000
300,000
200,000
100,000
0
231,910
236,460
242,660
240,710
242,370
227,820
520,370
186,960
203,860
203,419
190,463
208,916
240,521
237,140
466,901
192,766
231,910
468,370
711,030
951,740
1,194,110
1,421,930
1,942,300
2,129,260
203,860
407,279
597,742
806,658
1,047,179
1,284,319
1,751,220
1,943,986
7月8日
7月15日
7月22日
7月29日
8月5日
8月11日
8月26日
9月1日
28年度
29年度目標値
29年度計測値
28年度累計
29年度目標値累計
29年度計測値累計

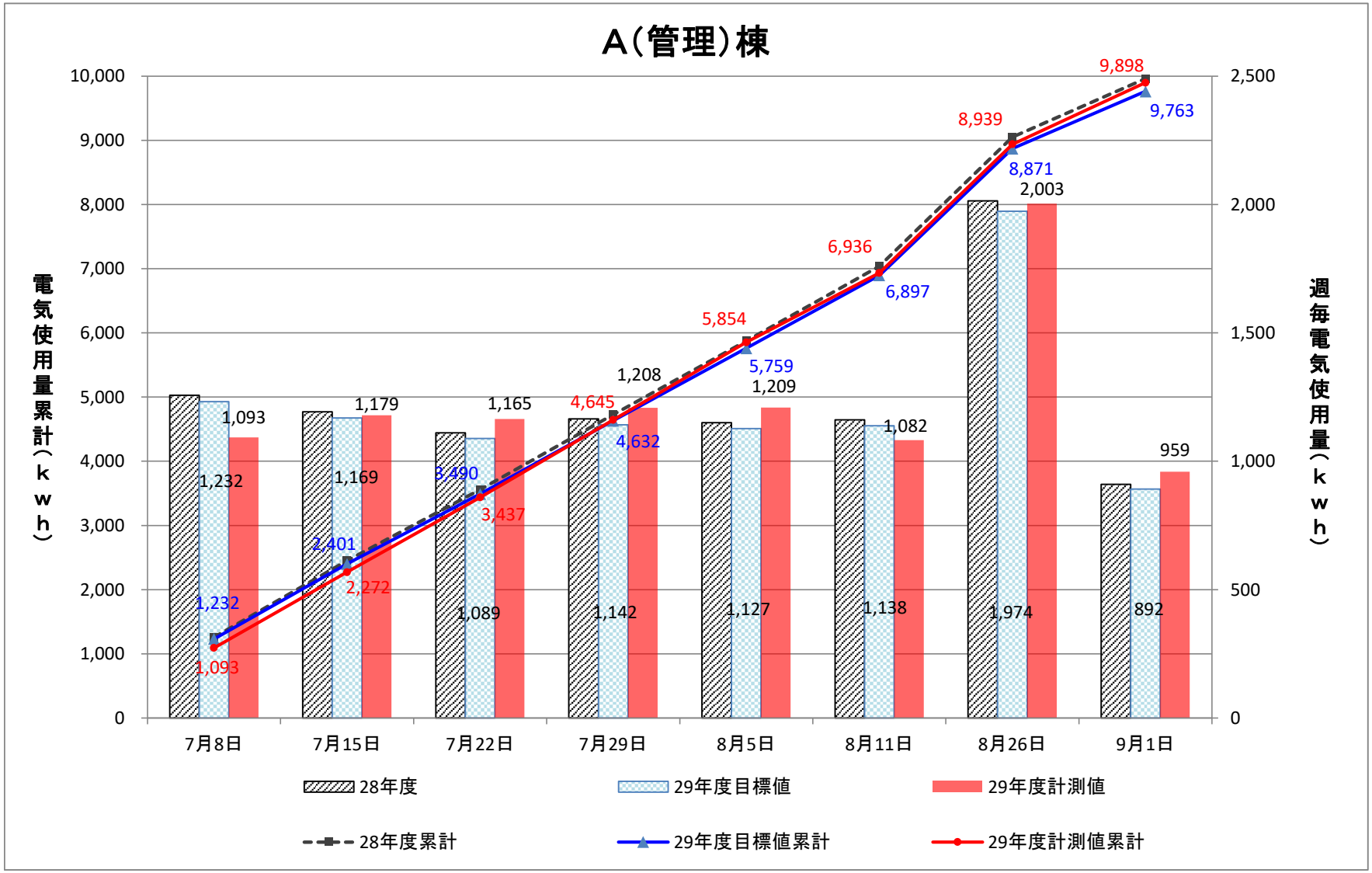
A(管理)棟
電気使用量累計(kwh)
週毎電気使用量(kwh)
10,000
9,000
8,000
7,000
6,000
5,000
4,000
3,000
2,000
1,000
0
2,500
2,000
1,500
1,000
500
0
7月8日
7月15日
7月22日
7月29日
8月5日
8月11日
8月26日
9月1日
1,093
1,232
1,179
1,169
1,165
1,089
1,208
1,142
1,209
1,127
1,082
1,138
2,003
1,974
959
892
1,232
2,401
3,490
4,632
5,759
6,897
8,871
9,763
1,093
2,272
3,437
4,645
5,854
6,936
8,939
9,898
28年度
29年度目標値
29年度計測値
28年度累計
29年度目標値累計
29年度計測値累計

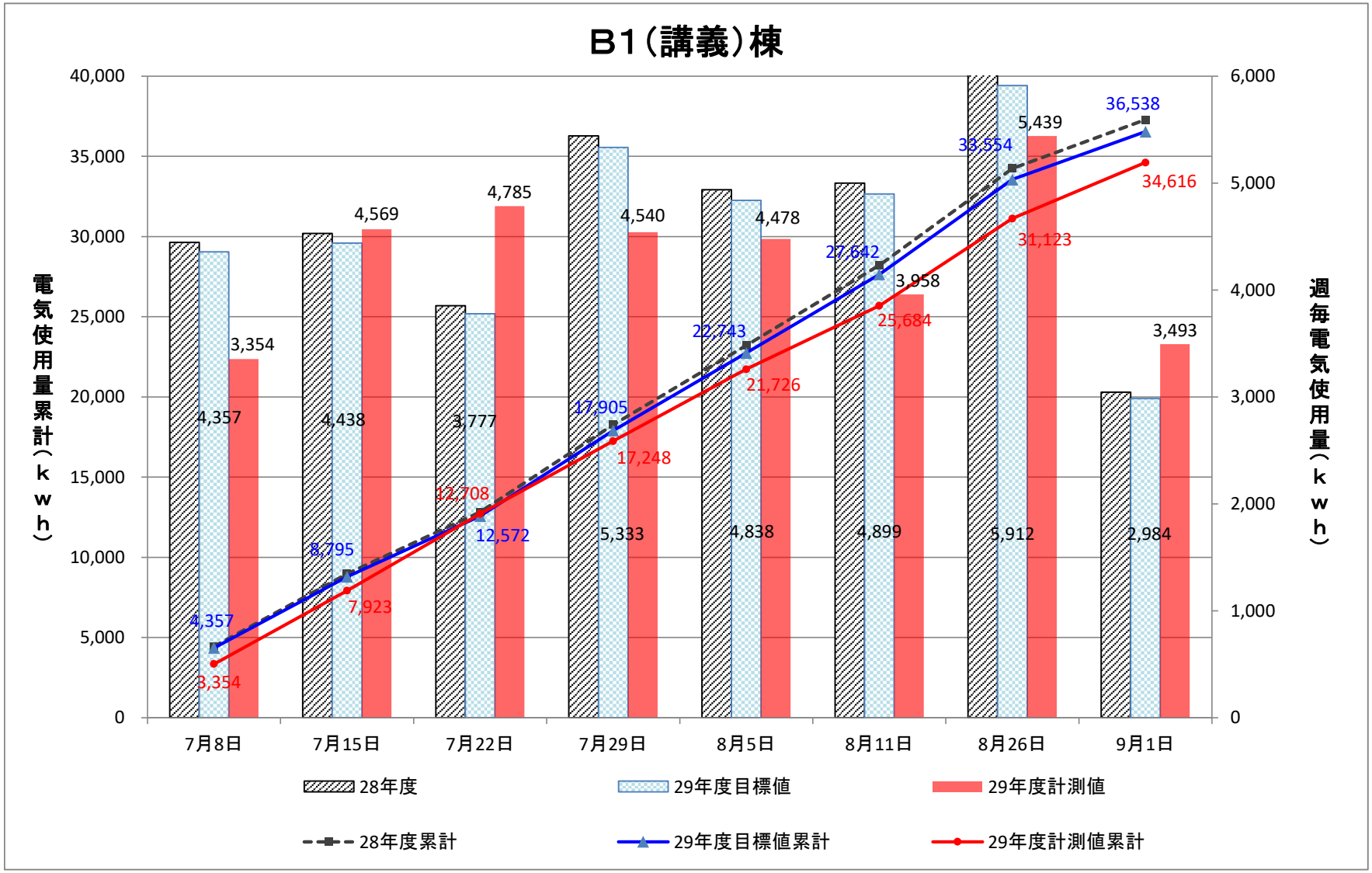
B1（講義）棟
電気使用量累計（ｋｗｈ）
週毎電気使用量（ｋｗｈ）
40,000
35,000
30,000
25,000
20,000
15,000
10,000
5,000
0
6,000
5,000
4,000
3,000
2,000
1,000
0
7月8日
7月15日
7月22日
7月29日
8月5日
8月11日
8月26日
9月1日
4,357
3,354
4,438
4,569
3,777
4,785
5,333
4,540
4,838
4,478
4,899
3,958
5,912
5,439
2,984
3,493
4,357
8,795
12,572
17,905
22,743
27,642
33,554
36,538
3,354
7,923
12,708
17,248
21,726
25,684
31,123
34,616
28年度
29年度目標値
29年度計測値
28年度累計
29年度目標値累計
29年度計測値累計

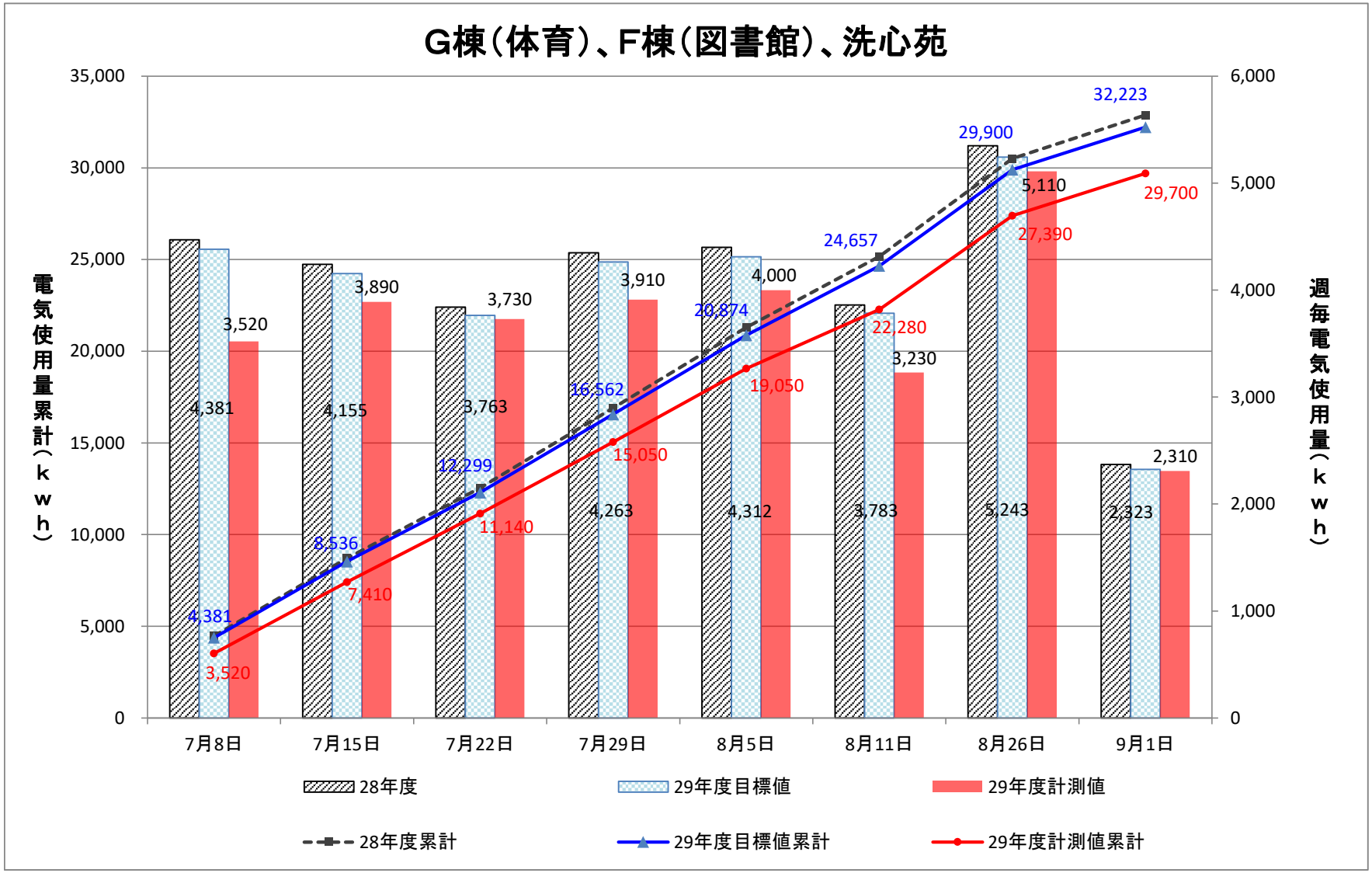
G棟（体育）、F棟（図書館）、洗心苑
電気使用量累計（ｋｗｈ）
週毎電気使用量（ｋｗｈ）
35,000
30,000
25,000
20,000
15,000
10,000
5,000
0
6,000
5,000
4,000
3,000
2,000
1,000
0
7月8日
7月15日
7月22日
7月29日
8月5日
8月11日
8月26日
9月1日
4,381
3,520
4,155
3,890
3,763
3,730
4,263
3,910
4,312
4,000
3,783
3,230
5,243
5,110
2,323
2,310
4,381
3,520
8,536
7,410
12,299
11,140
16,562
15,050
20,874
19,050
24,657
22,280
29,900
27,390
32,223
29,700
28年度
29年度目標値
29年度計測値
28年度累計
29年度目標値累計
29年度計測値累計

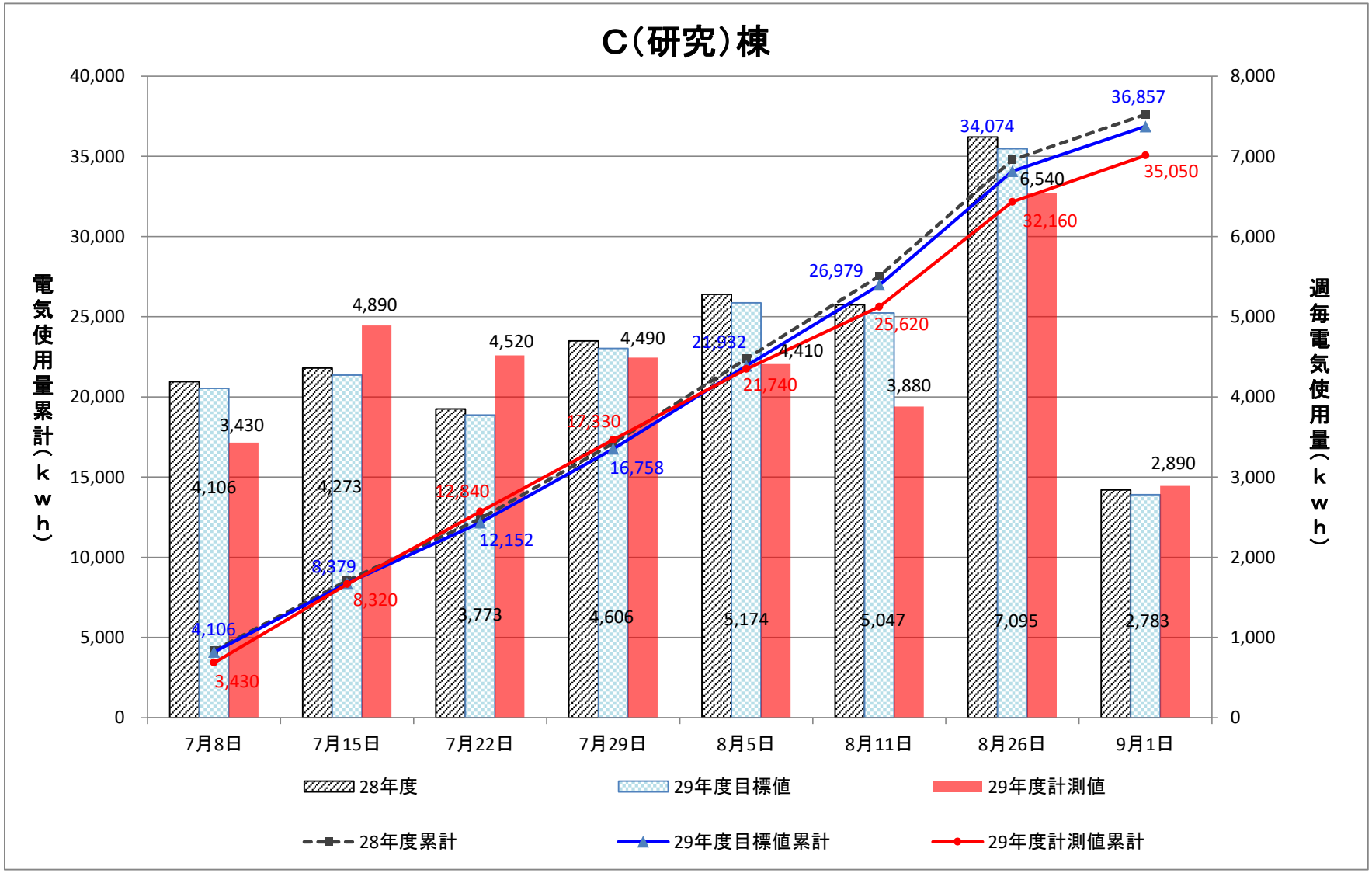
C（研究）棟
電気使用量累計（ｋｗｈ）
週毎電気使用量（ｋｗｈ）
40,000
35,000
30,000
25,000
20,000
15,000
10,000
5,000
0
8,000
7,000
6,000
5,000
4,000
3,000
2,000
1,000
0
7月8日
7月15日
7月22日
7月29日
8月5日
8月11日
8月26日
9月1日
4,106
3,430
4,273
4,890
3,773
4,520
4,606
4,490
5,174
4,410
5,047
3,880
7,095
6,540
2,783
2,890
4,106
3,430
8,379
8,320
12,152
12,840
16,758
17,330
21,932
21,740
26,979
25,620
34,074
32,160
36,857
35,050
28年度
29年度目標値
29年度計測値
28年度累計
29年度目標値累計
29年度計測値累計

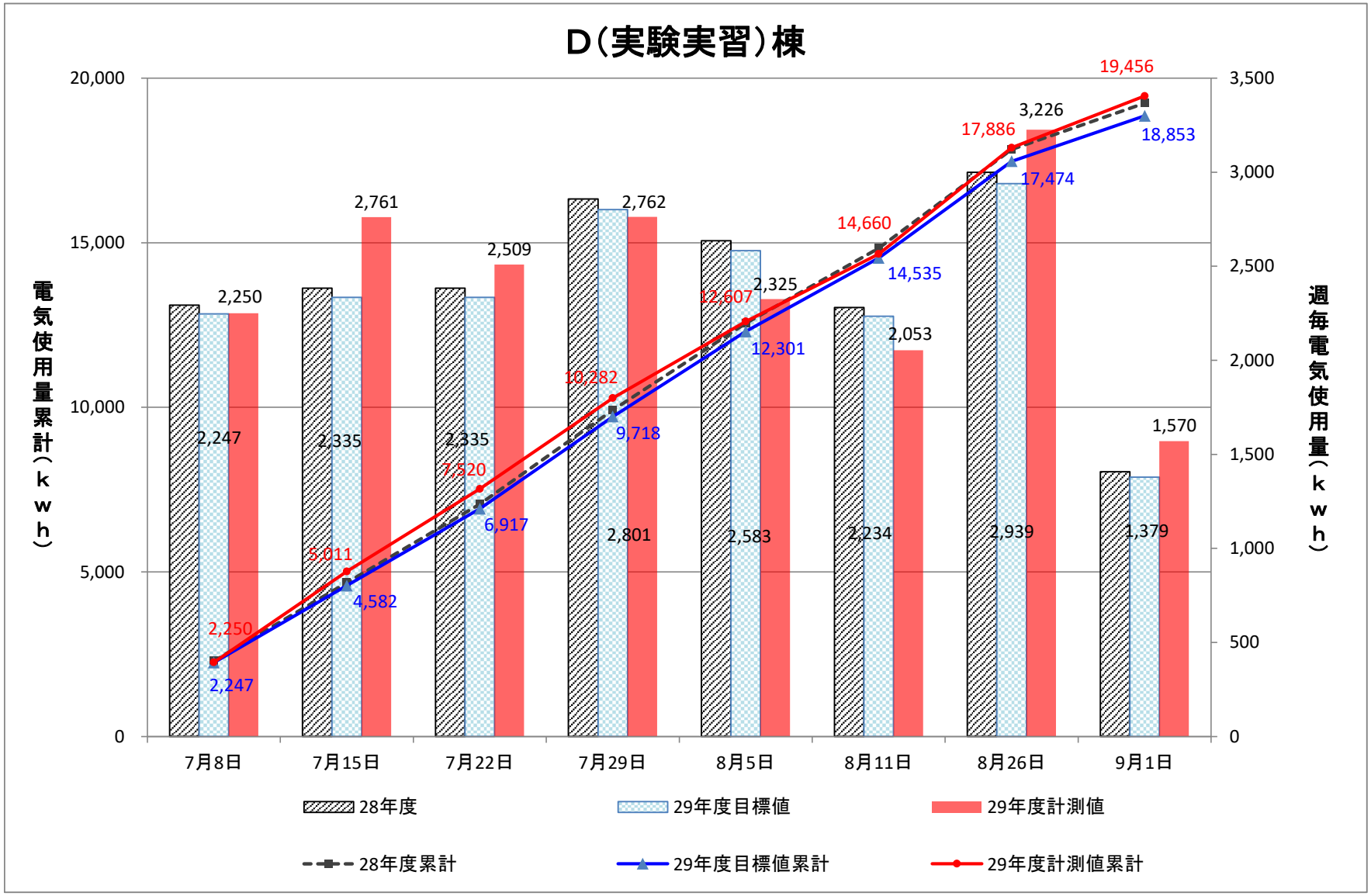
D（実験実習）棟
電気使用量累計（ｋｗｈ）
週毎電気使用量（ｋｗｈ）
20,000
15,000
10,000
5,000
0
3,500
3,000
2,500
2,000
1,500
1,000
500
0
7月8日
7月15日
7月22日
7月29日
8月5日
8月11日
8月26日
9月1日
2,250
2,247
2,761
2,335
2,509
2,335
2,762
2,801
2,325
2,583
2,053
2,234
3,226
2,939
1,570
1,379
2,250
2,247
5,011
4,582
7,520
6,917
10,282
9,718
12,607
12,301
14,660
14,535
17,886
17,474
19,456
18,853
28年度
29年度目標値
29年度計測値
28年度累計
29年度目標値累計
29年度計測値累計

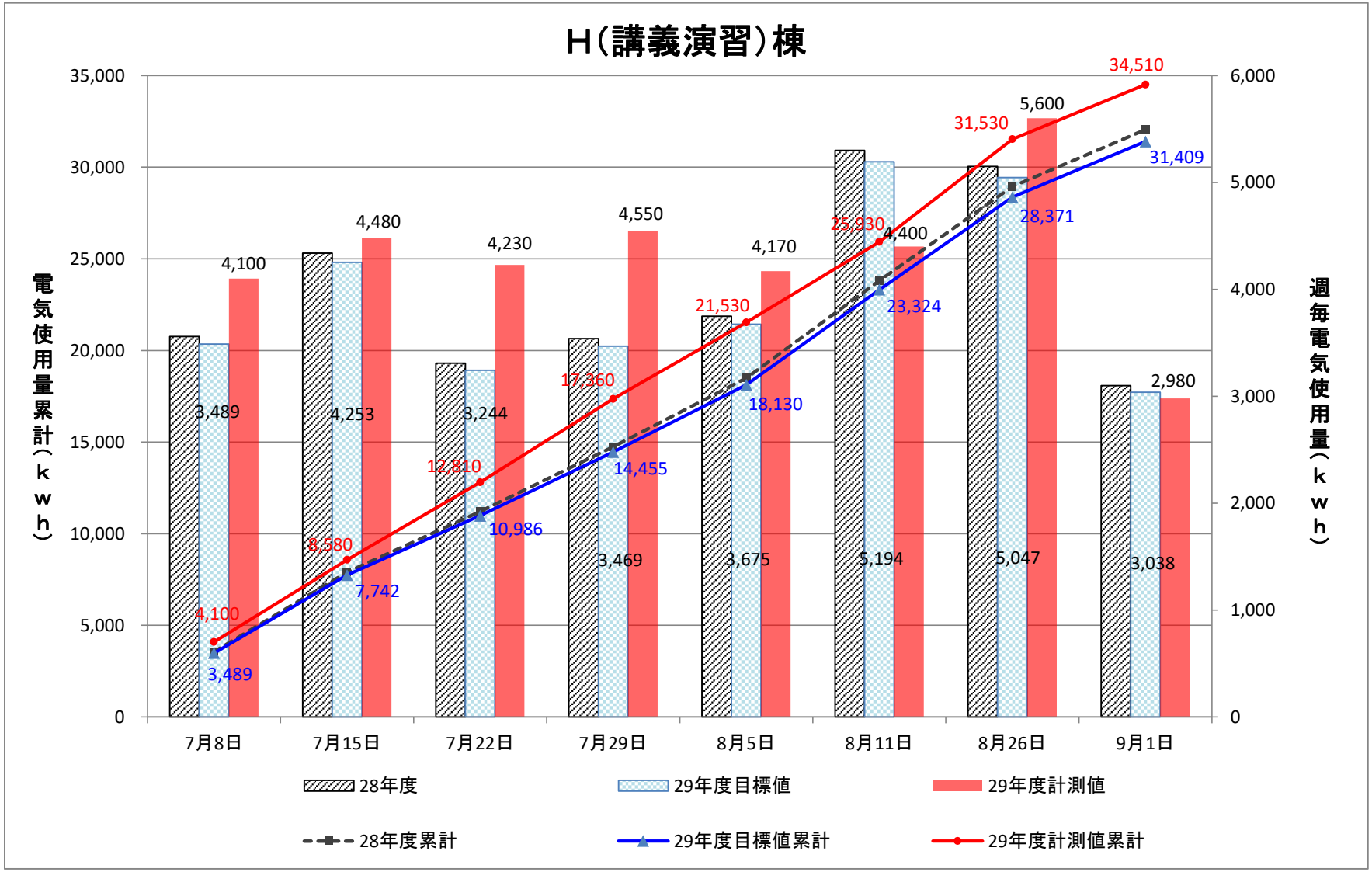
H(講義演習)棟
電気使用量累計(kwh)
週毎電気使用量(kwh)
35,000
30,000
25,000
20,000
15,000
10,000
5,000
0
6,000
5,000
4,000
3,000
2,000
1,000
0
7月8日
7月15日
7月22日
7月29日
8月5日
8月11日
8月26日
9月1日
4,100
4,480
4,230
4,550
4,170
4,400
5,600
2,980
3,489
4,253
3,244
3,469
3,675
5,194
5,047
3,038
4,100
8,580
12,810
17,360
21,530
25,930
31,530
34,510
3,489
7,742
10,986
14,455
18,130
23,324
28,371
31,409
28年度
29年度目標値
29年度計測値
28年度累計
29年度目標値累計
29年度計測値累計

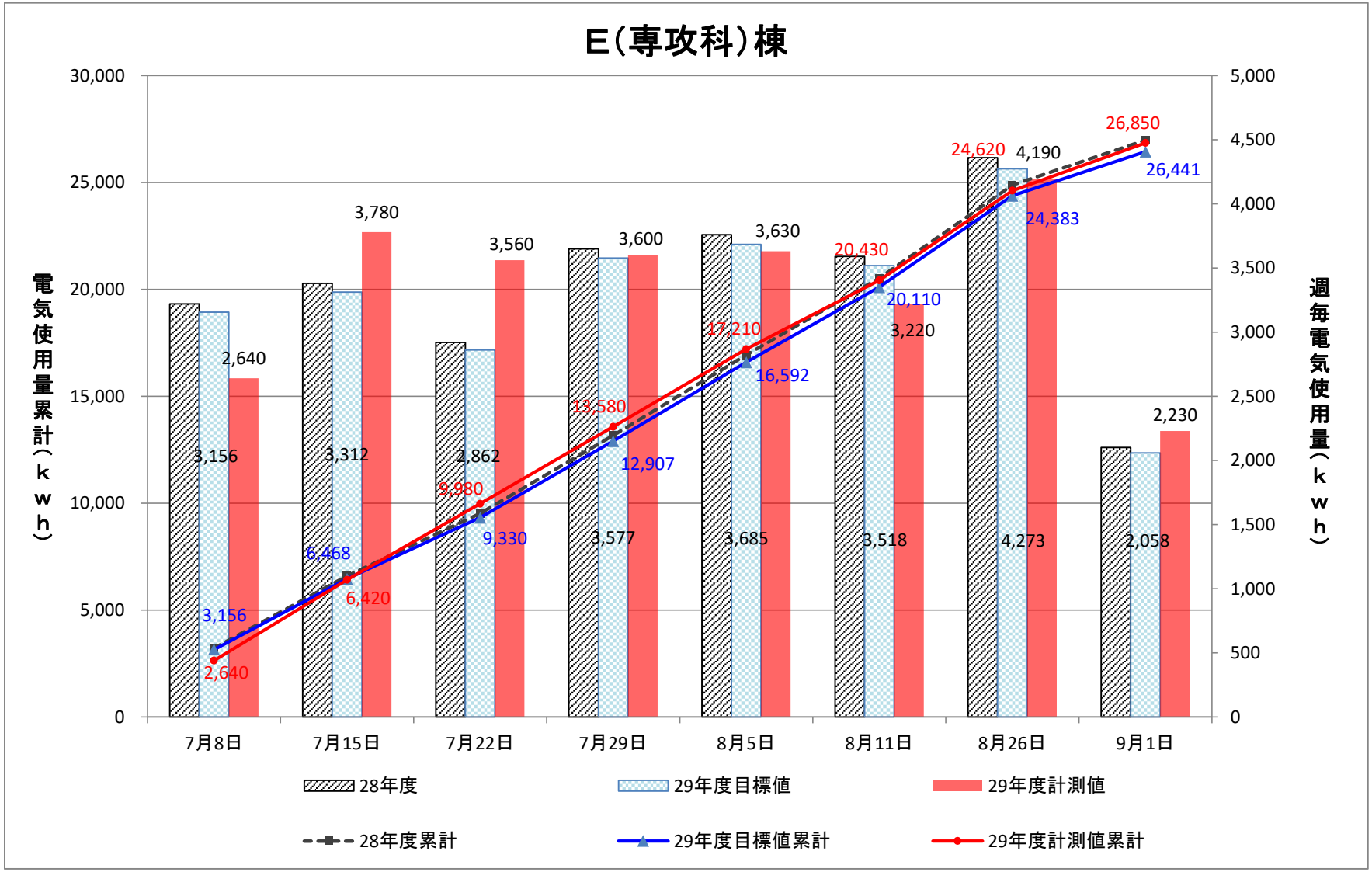
E(専攻科)棟
電気使用量累計(kwh)
週毎電気使用量(kwh)
30,000
25,000
20,000
15,000
10,000
5,000
0
5,000
4,500
4,000
3,500
3,000
2,500
2,000
1,500
1,000
500
0
7月8日
7月15日
7月22日
7月29日
8月5日
8月11日
8月26日
9月1日
3,156
2,640
3,312
3,780
2,862
3,560
3,577
3,600
3,685
3,630
3,518
3,220
4,273
4,190
2,058
2,230
3,156
6,468
9,330
12,907
16,592
20,110
24,383
26,441
2,640
6,420
9,980
13,580
17,210
20,430
24,620
26,850
28年度
29年度目標値
29年度計測値
28年度累計
29年度目標値累計
29年度計測値累計

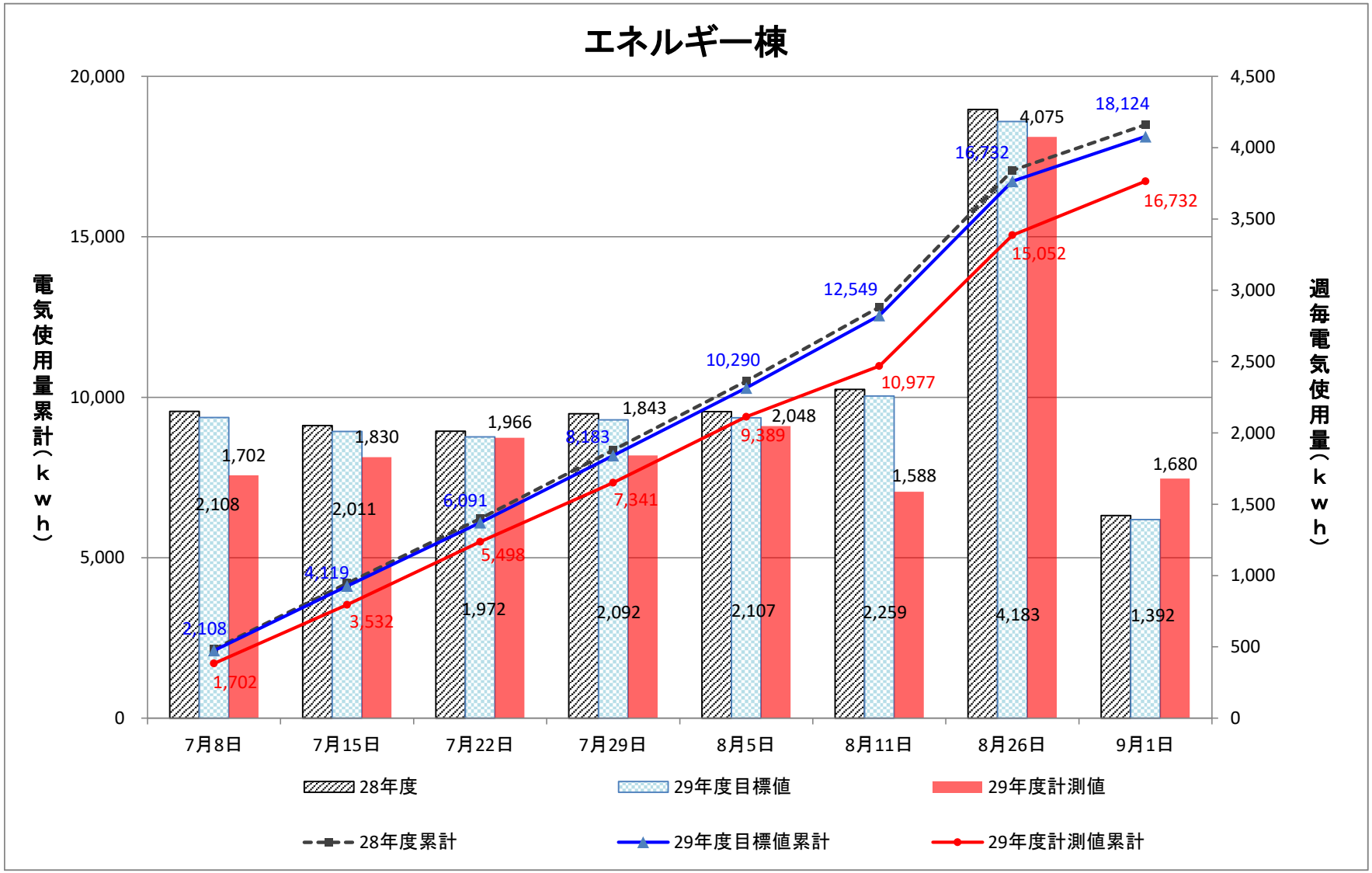
エネルギー棟
電気使用量累計（ｋｗｈ）
週毎電気使用量（ｋｗｈ）
20,000
15,000
10,000
5,000
0
4,500
4,000
3,500
3,000
2,500
2,000
1,500
1,000
500
0
7月8日
7月15日
7月22日
7月29日
8月5日
8月11日
8月26日
9月1日
1,702
2,108
1,830
2,011
1,966
1,972
1,843
2,092
2,048
2,107
1,588
2,259
4,075
4,183
1,680
1,392
2,108
4,119
6,091
8,183
10,290
12,549
16,732
18,124
1,702
3,532
5,498
7,341
9,389
10,977
15,052
16,732
28年度
29年度目標値
29年度計測値
28年度累計
29年度目標値累計
29年度計測値累計