

8

メートル トミダイ 視力表

vol.3

就職活動編

卒業後・在学中アンケートにみる
就職活動の生態について

もっとも～っと
目を凝らして
富大生の生態を
知ってみよう！

ここまで読んだら
あと一息！

定期的を実施していた学生アンケート。

あれの結果ってどうなってるん？


って思ったそこのあなた、

ここまで読んだらわかるはず。

こうなりました。


目凝らしてくれてありがとう。

これで君もトミダイ視力 No.1！



富山大学 教育・学生支援機構
教育・学生支援企画室


ポスターについて
のご感想お聞かせ
ください！




トミダイ
視力表

アンケートのお願い！

0.1



0.2



0.3



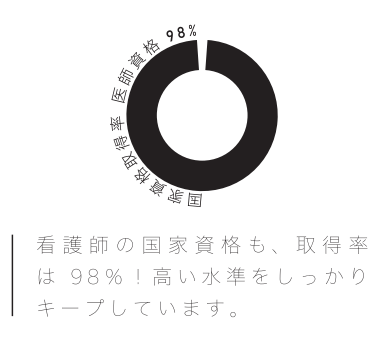
0.4




0.5




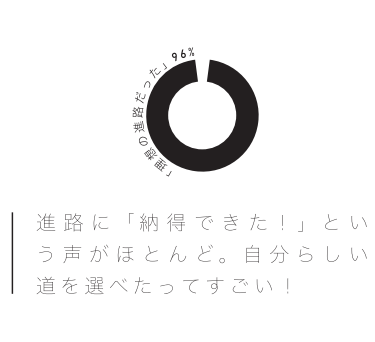
0.6



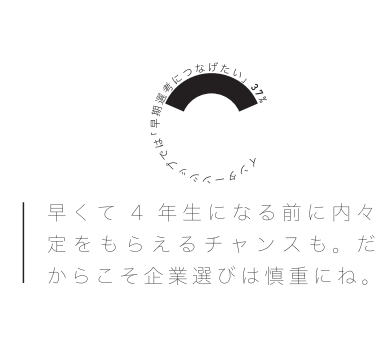
0.7



0.8



0.9



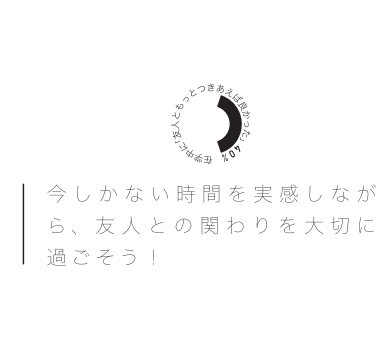
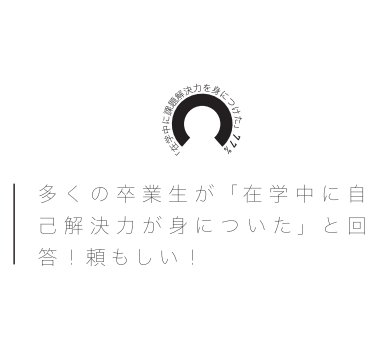
1.0



1.2



1.5



卒業・修了者進路情報／公務員試験対策講座報告／国家資格取得実績調査(2024年度)、キャリアガイダンス受講後アンケート(2025年度)、進路追跡実態調査(2019年～2021年度卒業生・修了者対象)、全国学生調査より

※ こちらの視力表は視力を測るものではありません。



● アンケート結果をみんなが知ってる視力検査表に落とし込めば、検査しながら近づいて、思わず読んでしまうんじゃないかって思いました。けど、実際の視力は測れません。あくまでも「トミダイを見る力」ですから m(_ _)m | design: 富山大学芸術文化学部 渡邊雅志研究室

教育・学生支援機構
教育推進センター